

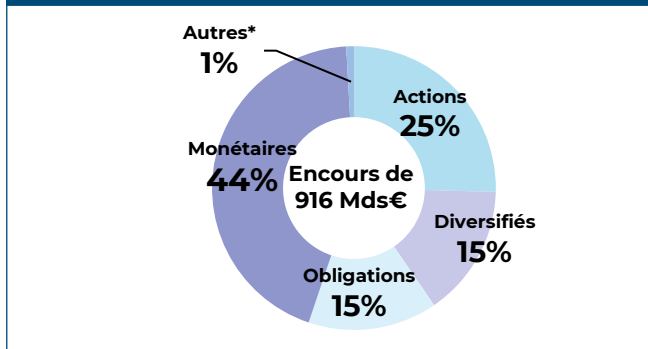
STATISTIQUES MENSUELLES DES OPC DE DROIT FRANÇAIS

ÉVOLUTION DES ENCOURS PAR CATÉGORIE D'OPC EN MDS €

Catégorie des OPC	Encours	Variation des encours	
	31/12/2023	Sur 1 mois	Year To Date
Actions	358,9	12,2	24,2
Diversifiés	302,4	6,1	5,5
Obligations	291,0	7,2	19,6
Monétaires	416,1	-1,9	56,5
Autres*	910,2	27,0	62,3
Total	2 278,6	50,6	168,1
Total hors Mon.	1 862,5	52,5	111,6

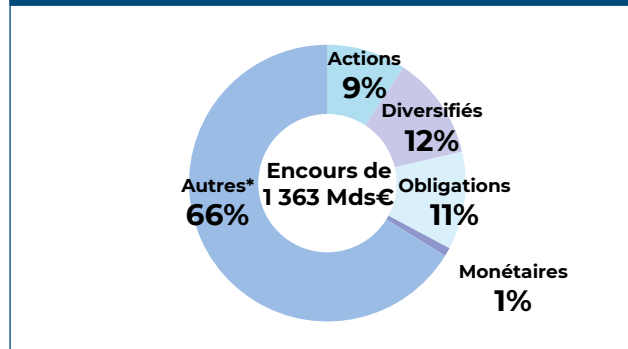
* Autres : Fonds à formule, FCPE, FCPR, FPCI, OPCI, SCPI, FA et OT

RÉPARTITION DES ENCOURS PAR CATÉGORIE D'OPCVM

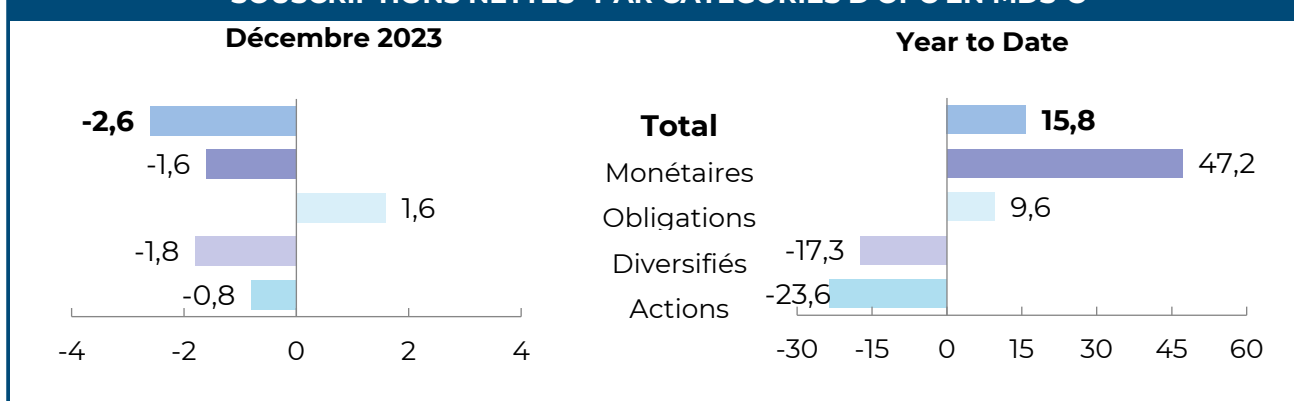


* Autres : Fonds à formule, FCPE, FCPR, FPCI, OPCI, SCPI, FA et OT

RÉPARTITION DES ENCOURS PAR CATÉGORIE DE FIA



SOUSCRIPTIONS NETTES* PAR CATÉGORIES D'OPC EN MDS €



*Hors transferts

© www.stephaniedargent.fr