

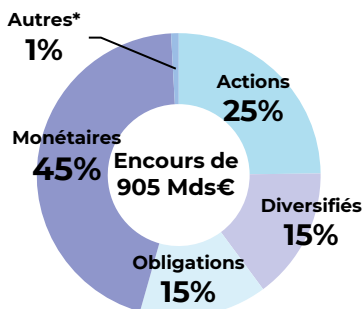
# STATISTIQUES MENSUELLES DES OPC DE DROIT FRANÇAIS

## ÉVOLUTION DES ENCOURS PAR CATÉGORIE D'OPC EN MDS €

Catégorie des OPC	Encours	Variation des encours	
	30/11/2023	Sur 1 mois	Year To Date
Actions	346,7	21,4	11,9
Diversifiés	296,3	7,8	-0,7
Obligations	283,8	5,0	12,4
Monétaires	418,0	4,3	58,4
Autres*	883,2	7,3	49,6
<b>Total</b>	<b>2 228,0</b>	<b>45,8</b>	<b>131,6</b>
<b>Total hors Mon.</b>	<b>1 810,0</b>	<b>41,5</b>	<b>73,2</b>

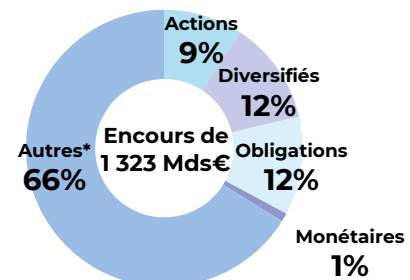
\* Autres : Fonds à formule, FCPE, FCPR, FPCI, OPCI, SCPI, FA et OT

### RÉPARTITION DES ENCOURS PAR CATÉGORIE D'OPCVM



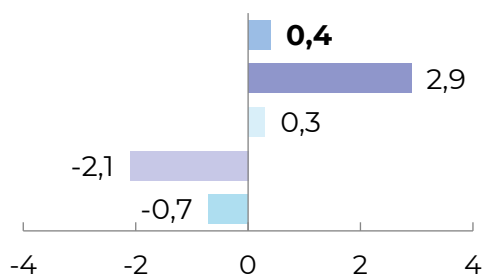
\* Autres : Fonds à formule, FCPE, FCPR, FPCI, OPCI, SCPI, FA et OT

### RÉPARTITION DES ENCOURS PAR CATÉGORIE DE FIA

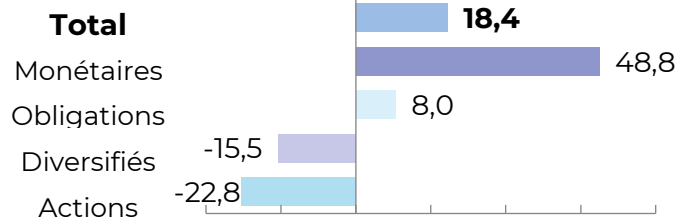


## SOUSCRIPTIONS NETTES\* PAR CATÉGORIES D'OPC EN MDS €

### Novembre 2023



### Year to Date



\*Hors transferts