

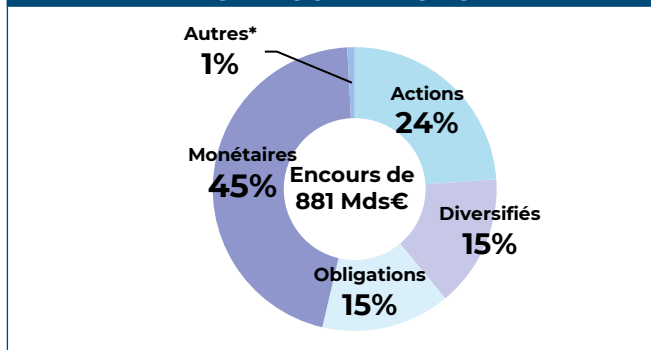
STATISTIQUES MENSUELLES DES OPC DE DROIT FRANÇAIS

ÉVOLUTION DES ENCOURS PAR CATÉGORIE D'OPC EN MDS €

Catégorie des OPC	Encours	Variation des encours	
	31/10/2023	Sur 1 mois	Year To Date
Actions	325,3	-13,4	-9,5
Diversifiés	288,5	-7,2	-8,5
Obligations	278,8	1,2	7,4
Monétaires	413,7	10,4	54,1
Autres*	875,9	-1,4	42,3
Total	2 182,2	-10,4	85,8
Total hors Mon.	1 768,5	-20,8	31,7

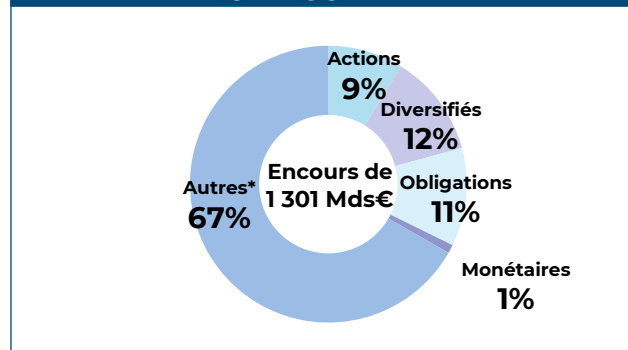
* Autres : Fonds à formule, FCPE, FCPR, FPCI, OPC, SCPI, FA et OT

RÉPARTITION DES ENCOURS PAR CATÉGORIE D'OPCVM

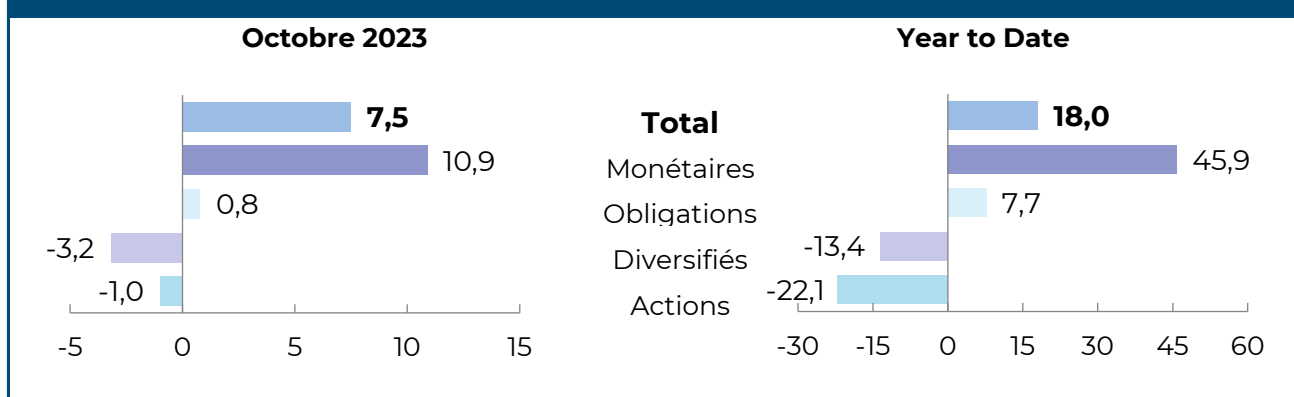


* Autres : Fonds à formule, FCPE, FCPR, FPCI, OPC, SCPI, FA et OT

RÉPARTITION DES ENCOURS PAR CATÉGORIE DE FIA



SOUSCRIPTIONS NETTES* PAR CATÉGORIES D'OPC EN MDS €



*Hors transferts