

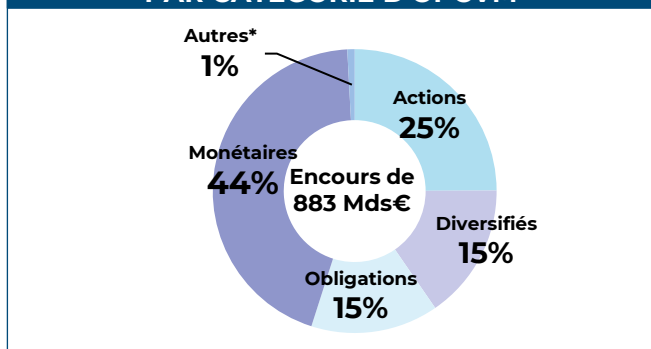
STATISTIQUES MENSUELLES DES OPC DE DROIT FRANÇAIS

ÉVOLUTION DES ENCOURS PAR CATÉGORIE D'OPC EN MDS €

Catégorie des OPC	Encours	Variation des encours	
	30/09/2023	Sur 1 mois	Year To Date
Actions	338,7	-12,4	3,9
Diversifiés	295,7	-4,4	-1,3
Obligations	277,6	-0,6	6,2
Monétaires	403,3	0,8	43,7
Autres*	877,3	-2,0	43,7
Total	2 192,6	-18,6	96,2
Total hors Mon.	1 789,3	-19,4	52,5

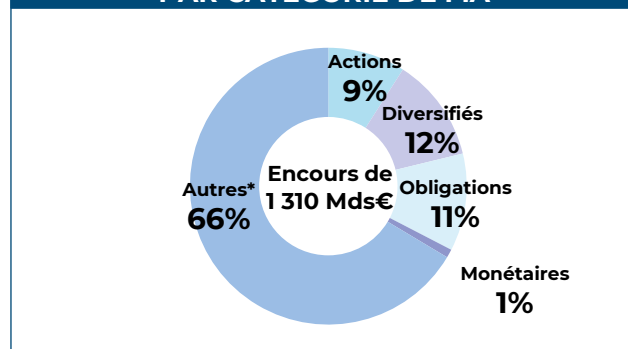
* Autres : Fonds à formule, FCPE, FCPR, FPCI, OPCI, SCPI, FA et OT

RÉPARTITION DES ENCOURS PAR CATÉGORIE D'OPCVM

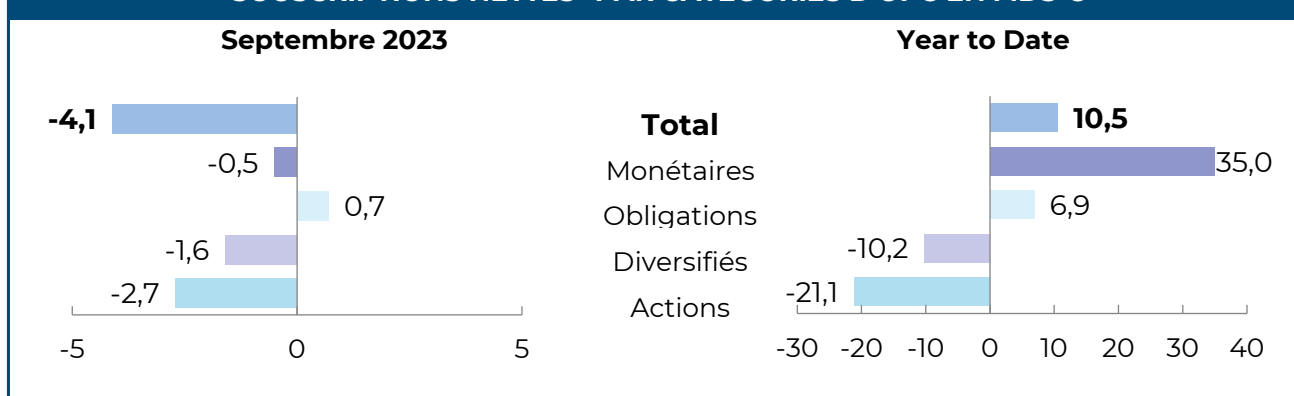


* Autres : Fonds à formule, FCPE, FCPR, FPCI, OPCI, SCPI, FA et OT

RÉPARTITION DES ENCOURS PAR CATÉGORIE DE FIA



SOUSCRIPTIONS NETTES* PAR CATÉGORIES D'OPC EN MDS €



*Hors transferts