

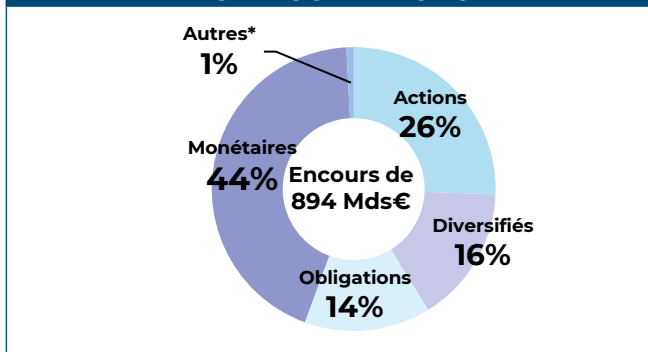
STATISTIQUES MENSUELLES DES OPC DE DROIT FRANÇAIS

ÉVOLUTION DES ENCOURS PAR CATÉGORIE D'OPC EN MDS €

Catégorie des OPC	Encours	Variation des encours	
	31/08/2023	Sur 1 mois	Year To Date
Actions	351,1	-10,0	16,3
Diversifiés	300,1	-3,2	3,1
Obligations	278,2	-1,4	6,8
Monétaires	402,5	3,7	42,9
Autres*	879,3	-16,7	45,7
Total	2 211,2	-27,6	114,8
Total hors Mon.	1 808,7	-31,3	71,9

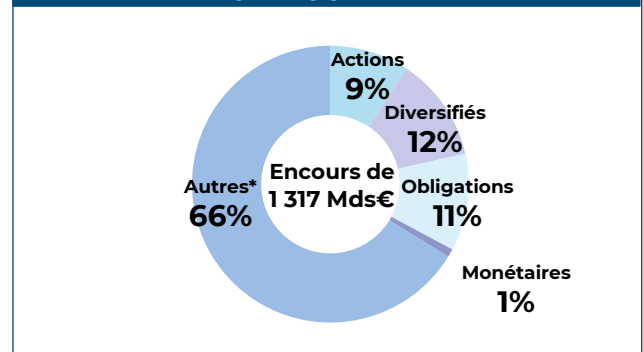
* Autres : Fonds à formule, FCPE, FCPR, FPCI, OPCI, SCPI, FA et OT

RÉPARTITION DES ENCOURS PAR CATÉGORIE D'OPCVM

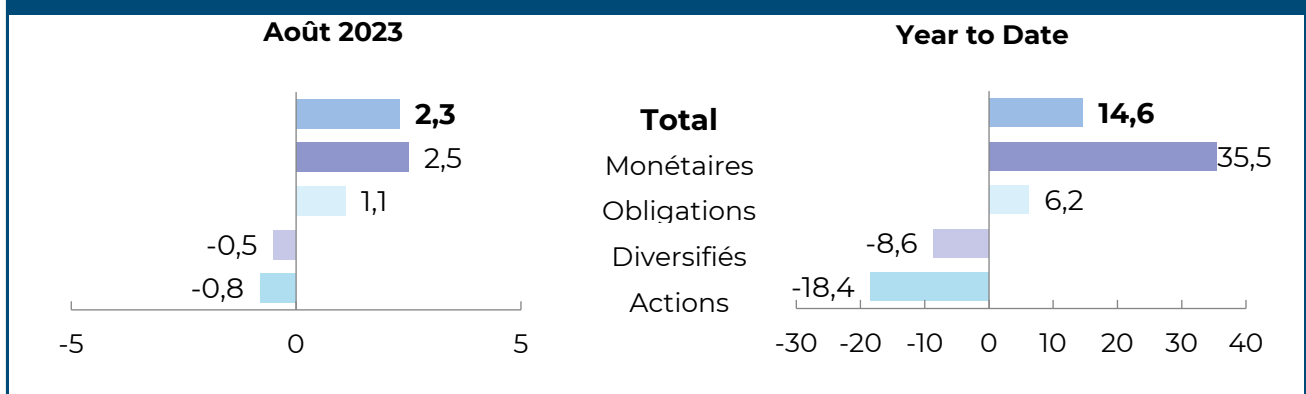


* Autres : Fonds à formule, FCPE, FCPR, FPCI, OPCI, SCPI, FA et OT

RÉPARTITION DES ENCOURS PAR CATÉGORIE DE FIA



SOUSCRIPTIONS NETTES* PAR CATÉGORIES D'OPC EN MDS €



*Hors transferts