

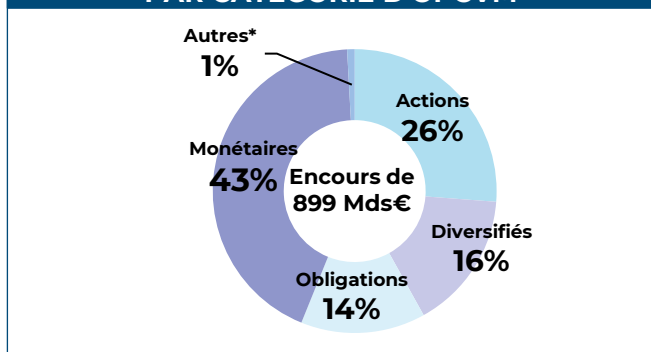
STATISTIQUES MENSUELLES DES OPC DE DROIT FRANÇAIS

ÉVOLUTION DES ENCOURS PAR CATÉGORIE D'OPC EN MDS €

Catégorie des OPC	Encours	Variation des encours	
	31/07/2023	Sur 1 mois	Year To Date
Actions	361,1	5,2	26,3
Diversifiés	303,3	0,0	6,3
Obligations	279,6	2,9	8,2
Monétaires	398,8	5,4	39,2
Autres*	896,0	5,1	62,4
Total	2238,8	18,6	142,4
Total hors Mon.	1840,0	13,2	103,2

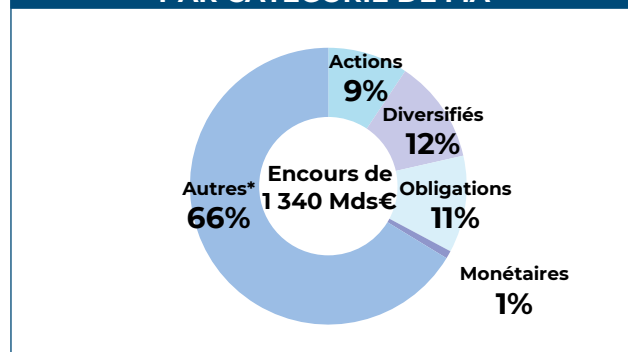
* Autres : Fonds à formule, FCPE, FCPR, FPCI, OPC, SCPI, FA et OT

RÉPARTITION DES ENCOURS PAR CATÉGORIE D'OPCVM

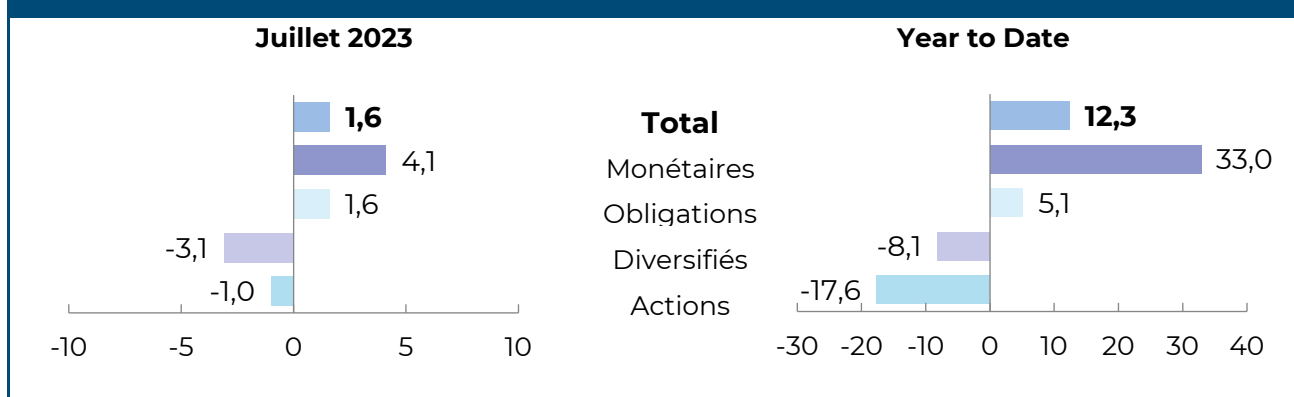


* Autres : Fonds à formule, FCPE, FCPR, FPCI, OPC, SCPI, FA et OT

RÉPARTITION DES ENCOURS PAR CATÉGORIE DE FIA



SOUSCRIPTIONS NETTES* PAR CATÉGORIES D'OPC EN MDS €



*Hors transferts