

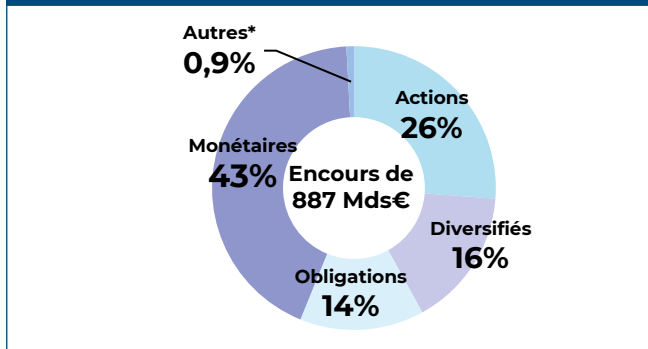
# STATISTIQUES MENSUELLES DES OPC DE DROIT FRANÇAIS

## ÉVOLUTION DES ENCOURS PAR CATÉGORIE D'OPC EN MDS €

Catégorie des OPC	Encours	Variation des encours	
	30/06/2023	Sur 1 mois	Year To Date
Actions	355,9	8,4	21,1
Diversifiés	303,3	4,0	6,3
Obligations	276,7	1,3	5,3
Monétaires	393,4	-10,5	33,8
Autres*	890,9	52,3	57,3
<b>Total</b>	<b>2220,2</b>	<b>55,5</b>	<b>123,8</b>
<b>Total hors Mon.</b>	<b>1826,8</b>	<b>66,0</b>	<b>90,0</b>

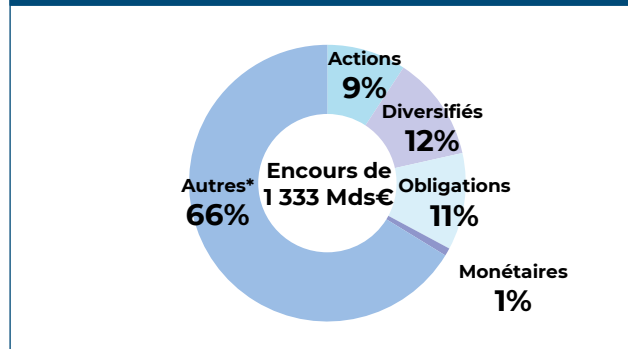
\* Autres : Fonds à formule, FCPE, FCPR, FPCI, OPCI, SCPI, FA et OT

## RÉPARTITION DES ENCOURS PAR CATÉGORIE D'OPCVM

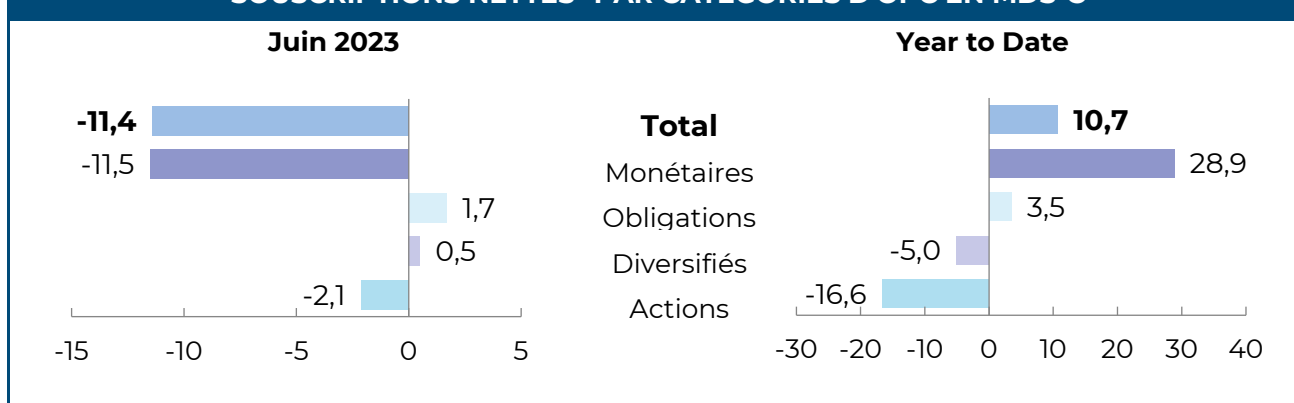


\* Autres : Fonds à formule, FCPE, FCPR, FPCI, OPCI, SCPI, FA et OT

## RÉPARTITION DES ENCOURS PAR CATÉGORIE DE FIA



## SOUSCRIPTIONS NETTES\* PAR CATÉGORIES D'OPC EN MDS €



\*Hors transferts

© www.stephaniedargent.fr