

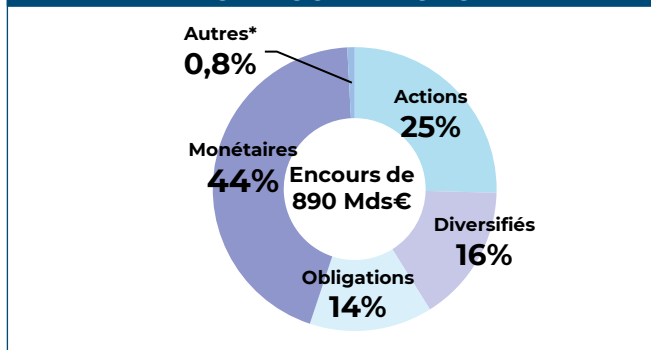
STATISTIQUES MENSUELLES DES OPC DE DROIT FRANÇAIS

ÉVOLUTION DES ENCOURS PAR CATÉGORIE D'OPC EN MDS €

Catégorie des OPC	Encours	Variation des encours	
	31/05/2023	Sur 1 mois	Year To Date
Actions	347,5	-2,7	12,7
Diversifiés	299,3	-1,3	2,3
Obligations	275,4	2,2	4,0
Monétaires	403,9	-1,1	44,3
Autres*	838,6	-0,1	5,0
Total	2164,7	-3,0	68,3
Total hors Mon.	1760,8	-1,9	24,0

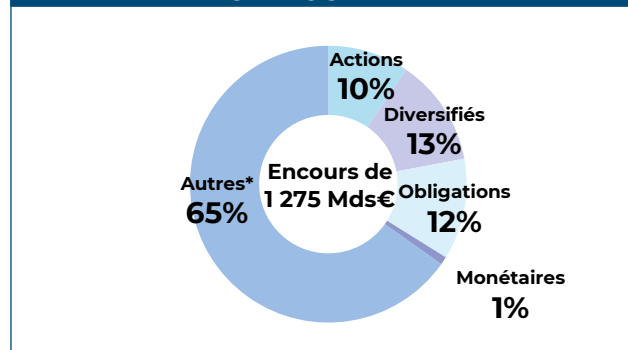
* Autres : Fonds à formule, FCPE, FCPR, FPCI, OPC, SCPI, FA et OT

RÉPARTITION DES ENCOURS PAR CATÉGORIE D'OPCVM

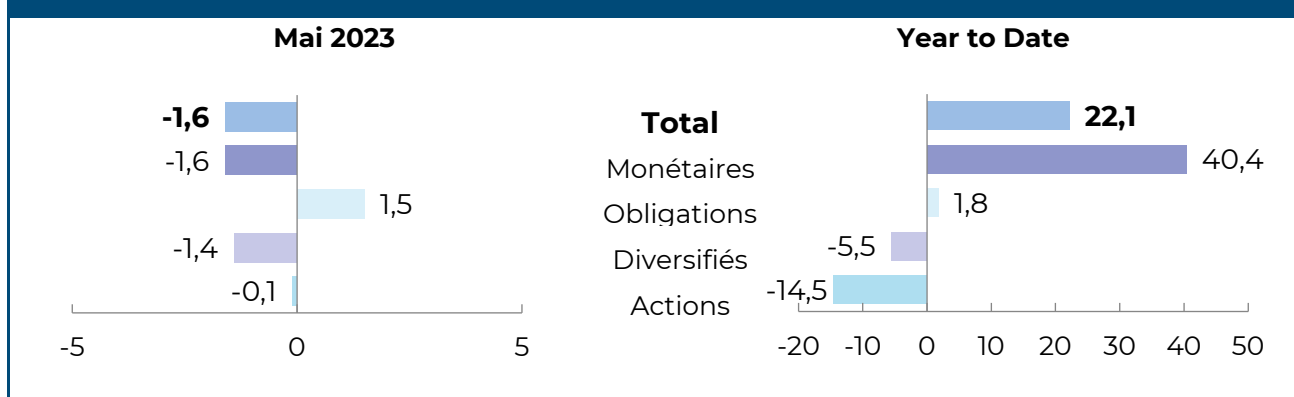


* Autres : Fonds à formule, FCPE, FCPR, FPCI, OPC, SCPI, FA et OT

RÉPARTITION DES ENCOURS PAR CATÉGORIE DE FIA



SOUSCRIPTIONS NETTES* PAR CATÉGORIES D'OPC EN MDS €



*Hors transferts