

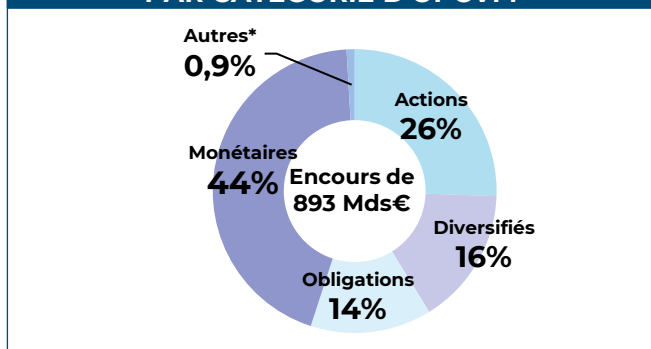
STATISTIQUES MENSUELLES DES OPC DE DROIT FRANÇAIS

ÉVOLUTION DES ENCOURS PAR CATÉGORIE D'OPC EN MDS €

Catégorie des OPC	Encours	Variation des encours	
	30/04/2023	Sur 1 mois	Year To Date
Actions	350,2	-1,0	15,4
Diversifiés	300,6	-0,6	3,6
Obligations	273,2	1,8	1,8
Monétaires	405,0	24,8	45,4
Autres*	838,7	1,1	5,1
Total	2167,7	26,1	71,3
Total hors Mon.	1762,7	1,3	25,9

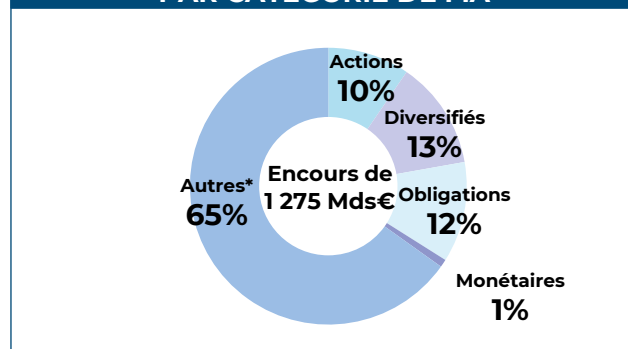
* Autres : Fonds à formule, FCPE, FCPR, FPCI, OPC, SCPI, FA et OT

RÉPARTITION DES ENCOURS PAR CATÉGORIE D'OPCVM

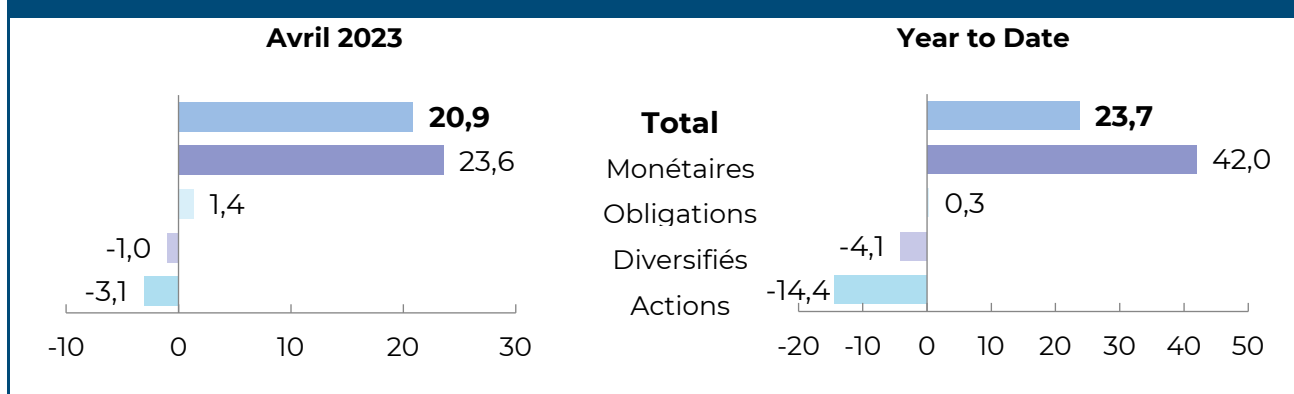


* Autres : Fonds à formule, FCPE, FCPR, FPCI, OPC, SCPI, FA et OT

RÉPARTITION DES ENCOURS PAR CATÉGORIE DE FIA



SOUSCRIPTIONS NETTES* PAR CATÉGORIES D'OPC EN MDS €



*Hors transferts