

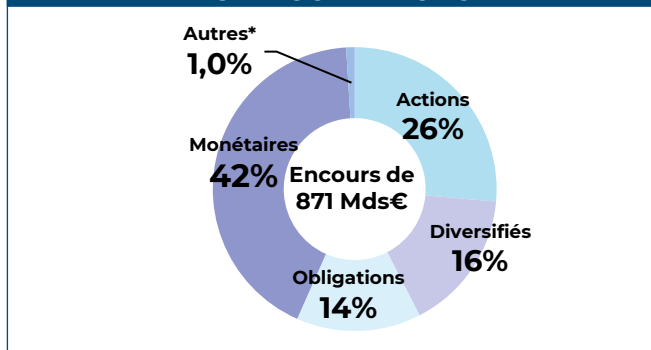
STATISTIQUES MENSUELLES DES OPC DE DROIT FRANÇAIS

ÉVOLUTION DES ENCOURS PAR CATÉGORIE D'OPC EN MDS €

| Catégorie des OPC | Encours | Variation des encours | |
|------------------------|---------------|-----------------------|--------------|
| | 31/03/2023 | Sur 1 mois | Year To Date |
| Actions | 351,2 | -3,7 | 16,4 |
| Diversifiés | 301,2 | -0,3 | 4,2 |
| Obligations | 271,4 | -0,6 | 0,0 |
| Monétaires | 380,2 | 8,9 | 20,6 |
| Autres* | 837,6 | -5,2 | 4,0 |
| Total | 2141,6 | -0,9 | 45,2 |
| Total hors Mon. | 1761,4 | -9,8 | 24,6 |

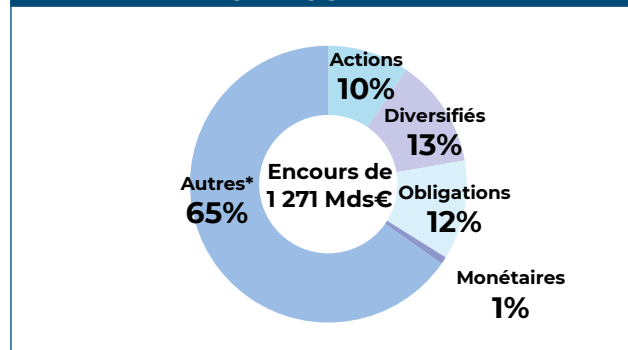
* Autres : Fonds à formule, FCPE, FCPR, FPCI, OPC, SCPI, FA et OT

RÉPARTITION DES ENCOURS PAR CATÉGORIE D'OPCVM




* Autres : Fonds à formule, FCPE, FCPR, FPCI, OPC, SCPI, FA et OT

RÉPARTITION DES ENCOURS PAR CATÉGORIE DE FIA



SOUSCRIPTIONS NETTES* PAR CATÉGORIES D'OPC EN MDS €



*Hors transferts