

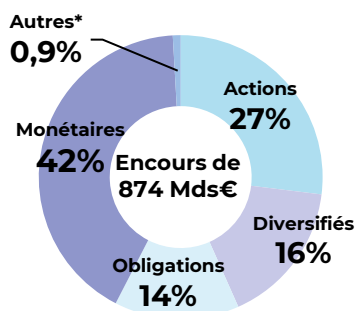
STATISTIQUES MENSUELLES DES OPC DE DROIT FRANÇAIS

ÉVOLUTION DES ENCOURS PAR CATÉGORIE D'OPC EN MDS €

Catégorie des OPC	Encours	Variation des encours	
	31/01/2023	Sur 1 mois	Year To Date
Actions	358,2	23,4	23,4
Diversifiés	306,2	9,2	9,2
Obligations	275,5	4,1	4,1
Monétaires	375,1	15,5	15,5
Autres*	838,6	5,0	5,0
Total	2 153,6	57,2	57,2
Total hors Mon.	1 778,5	41,7	41,7

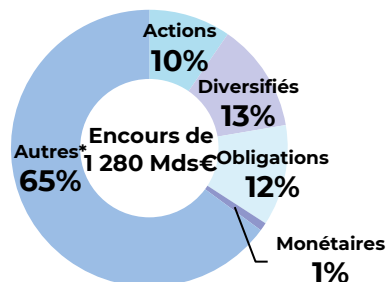
* Autres : Fonds à formule, FCPE, FCPR, FPCI, OPC, SCPI, FA et OT

RÉPARTITION DES ENCOURS PAR CATÉGORIE D'OPCVM



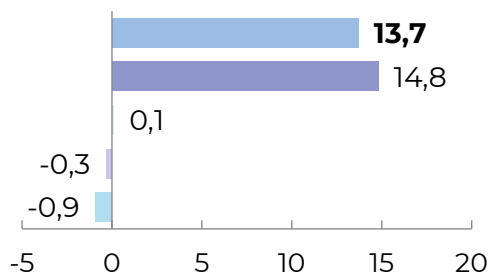
* Autres : Fonds à formule, FCPE, FCPR, FPCI, OPC, SCPI, FA et OT

RÉPARTITION DES ENCOURS PAR CATÉGORIE DE FIA

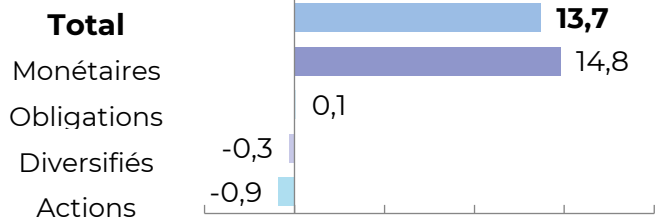


SOUSCRIPTIONS NETTES* PAR CATÉGORIES D'OPC EN MDS €

Janvier 2023



Year to Date



*Hors transferts