

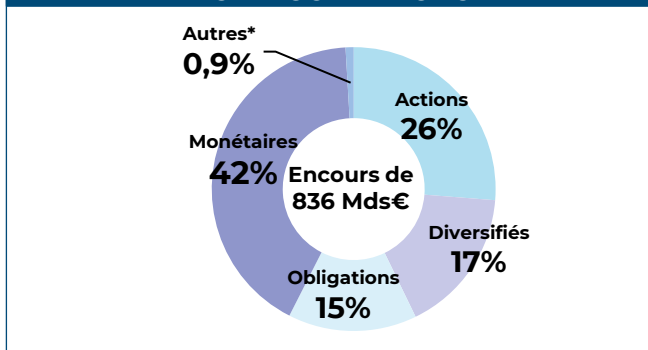
STATISTIQUES MENSUELLES DES OPC DE DROIT FRANÇAIS

ÉVOLUTION DES ENCOURS PAR CATÉGORIE D'OPC EN MDS €

Catégorie des OPC	Encours	Variation des encours	
	31/12/2022	Sur 1 mois	Year To Date
Actions	334,8	-13,9	-73,0
Diversifiés	297,0	-7,0	-75,9
Obligations	271,4	-0,2	-25,8
Monétaires	359,6	6,9	-17,7
Autres*	833,6	12,6	21,2
Total	2 096,4	-1,6	-171,2
Total hors Mon.	1 736,8	-8,5	-153,5

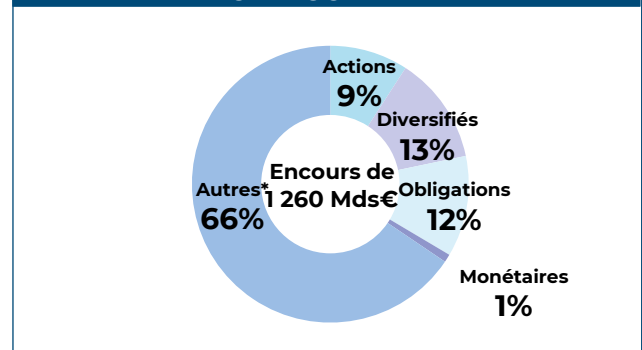
* Autres : Fonds à formule, FCPE, FCPR, FPCI, OPC, SCPI, FA et OT

RÉPARTITION DES ENCOURS PAR CATÉGORIE D'OPCVM

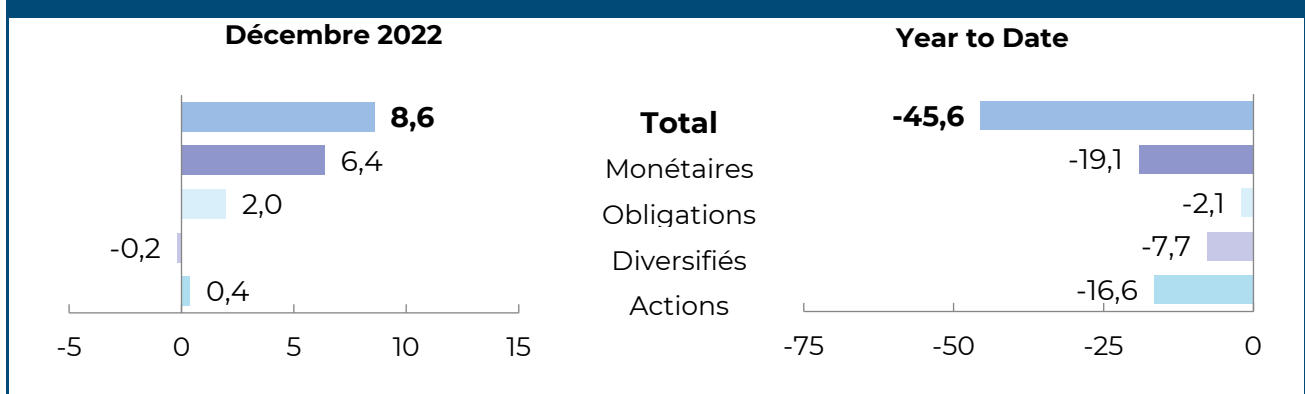


* Autres : Fonds à formule, FCPE, FCPR, FPCI, OPC, SCPI, FA et OT

RÉPARTITION DES ENCOURS PAR CATÉGORIE DE FIA



SOUSCRIPTIONS NETTES* PAR CATÉGORIES D'OPC EN MDS €



*Hors transferts