

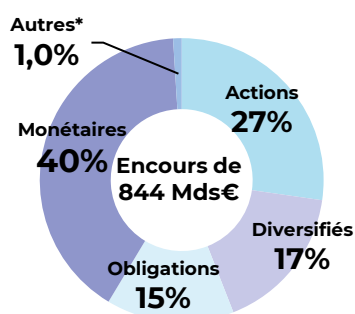
STATISTIQUES MENSUELLES DES OPC DE DROIT FRANÇAIS

ÉVOLUTION DES ENCOURS PAR CATÉGORIE D'OPC EN MDS €

Catégorie des OPC	Encours	Variation des encours	
	30/11/2022	Sur 1 mois	Year To Date
Actions	348,7	14,0	-57,1
Diversifiés	304,0	7,5	-70,3
Obligations	271,6	2,1	-25,6
Monétaires	352,7	19,1	-25,8
Autres*	821,0	1,3	44,1
Total	2 098,0	44,0	-134,7
Total hors Mon.	1 745,3	24,9	-108,9

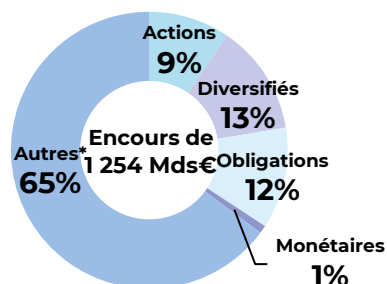
* Autres : Fonds à formule, FCPE, FCPR, FPCI, OPC, SCPI, FA et OT

RÉPARTITION DES ENCOURS PAR CATÉGORIE D'OPCVM



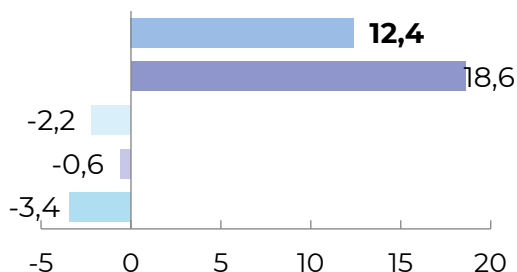
* Autres : Fonds à formule, FCPE, FCPR, FPCI, OPC, SCPI, FA et OT

RÉPARTITION DES ENCOURS PAR CATÉGORIE DE FIA

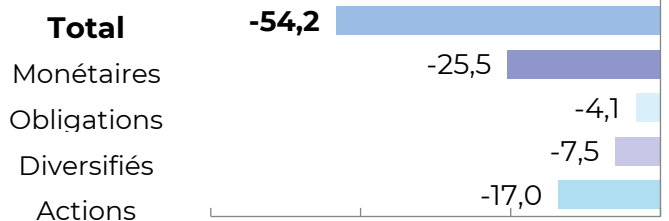


SOUSCRIPTIONS NETTES* PAR CATÉGORIES D'OPC EN MDS €

Novembre 2022



Year to Date



*Hors transferts