

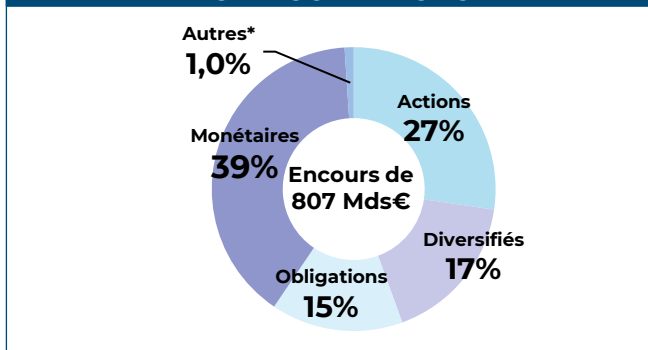
STATISTIQUES MENSUELLES DES OPC DE DROIT FRANÇAIS

ÉVOLUTION DES ENCOURS PAR CATÉGORIE D'OPC EN MDS €

Catégorie des OPC	Encours	Variation des encours	
	31/10/2022	Sur 1 mois	Year To Date
Actions	334,7	18,5	-71,1
Diversifiés	296,5	3,2	-77,8
Obligations	269,5	-1,9	-27,7
Monétaires	333,6	17,0	-44,9
Autres*	819,7	2,6	42,8
Total	2 054,0	39,4	-178,7
Total hors Mon.	1 720,4	22,4	-133,8

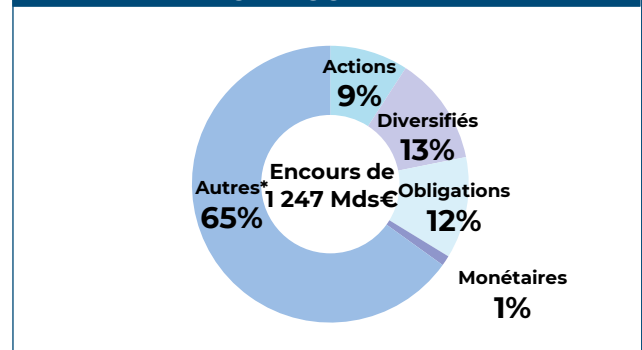
* Autres : Fonds à formule, FCPE, FCPR, FPCI, OPC, SCPI, FA et OT

RÉPARTITION DES ENCOURS PAR CATÉGORIE D'OPCVM

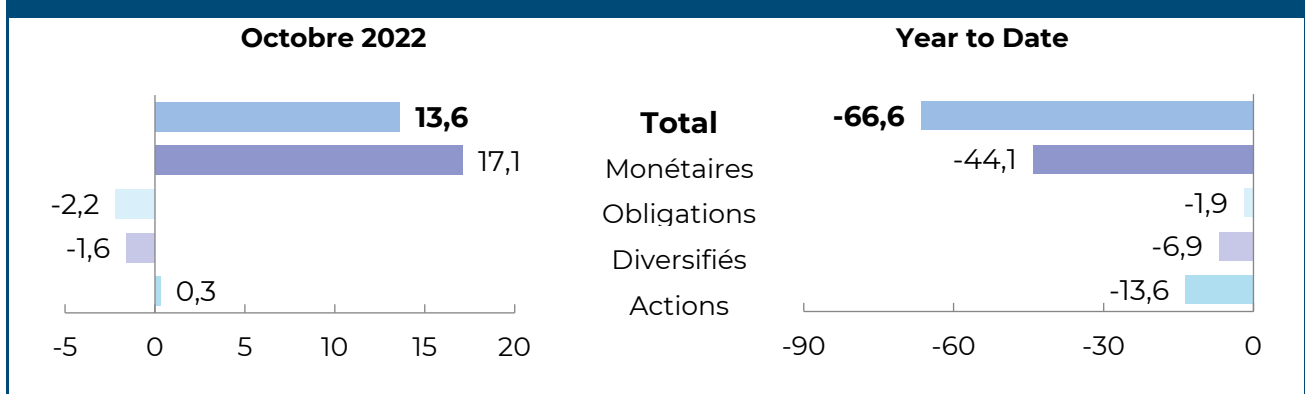


* Autres : Fonds à formule, FCPE, FCPR, FPCI, OPC, SCPI, FA et OT

RÉPARTITION DES ENCOURS PAR CATÉGORIE DE FIA



SOUSCRIPTIONS NETTES* PAR CATÉGORIES D'OPC EN MDS €



*Hors transferts