

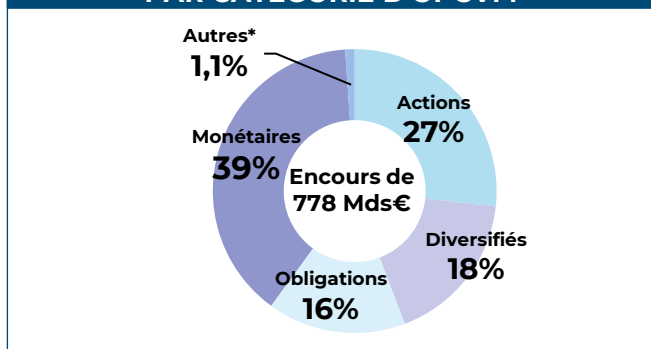
STATISTIQUES MENSUELLES DES OPC DE DROIT FRANÇAIS

ÉVOLUTION DES ENCOURS PAR CATÉGORIE D'OPC EN MDS €

Catégorie des OPC	Encours	Variation des encours	
	30/09/2022	Sur 1 mois	Year To Date
Actions	316,2	-24,5	-89,6
Diversifiés	293,3	-13,4	-81,0
Obligations	271,4	-3,8	-25,8
Monétaires	316,6	-11,5	-61,9
Autres*	817,1	5,9	40,2
Total	2 014,6	-47,3	-218,1
Total hors Mon.	1 698,0	-35,8	-156,2

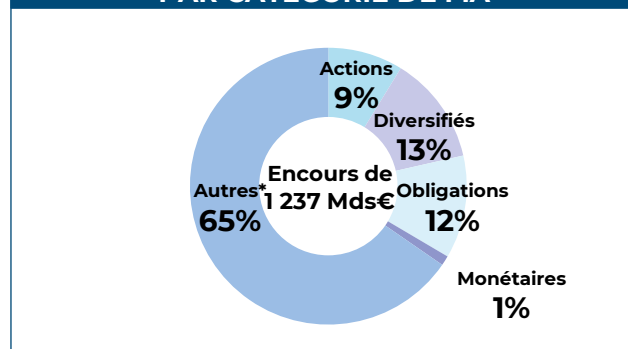
* Autres : Fonds à formule, FCPE, FCPR, FPCI, OPC, SCPI, FA et OT

RÉPARTITION DES ENCOURS PAR CATÉGORIE D'OPCVM

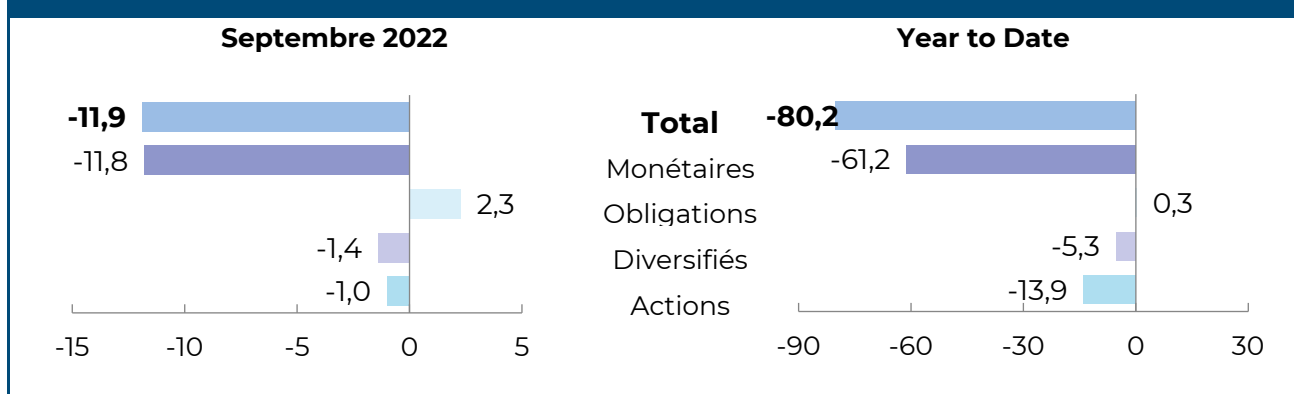


* Autres : Fonds à formule, FCPE, FCPR, FPCI, OPC, SCPI, FA et OT

RÉPARTITION DES ENCOURS PAR CATÉGORIE DE FIA



SOUSCRIPTIONS NETTES* PAR CATÉGORIES D'OPC EN MDS €



*Hors transferts