

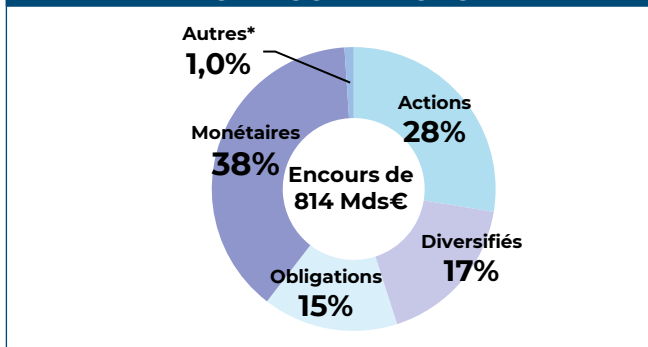
STATISTIQUES MENSUELLES DES OPC DE DROIT FRANÇAIS

ÉVOLUTION DES ENCOURS PAR CATÉGORIE D'OPC EN MDS €

Catégorie des OPC	Encours	Variation des encours	
	31/08/2022	Sur 1 mois	Year To Date
Actions	340,7	-15,3	-65,1
Diversifiés	306,7	-4,1	-67,6
Obligations	275,2	-2,3	-22,0
Monétaires	328,1	10,4	-50,4
Autres*	811,2	-2,2	34,3
Total	2 061,9	-13,5	-170,8
Total hors Mon.	1 733,8	-23,9	-120,4

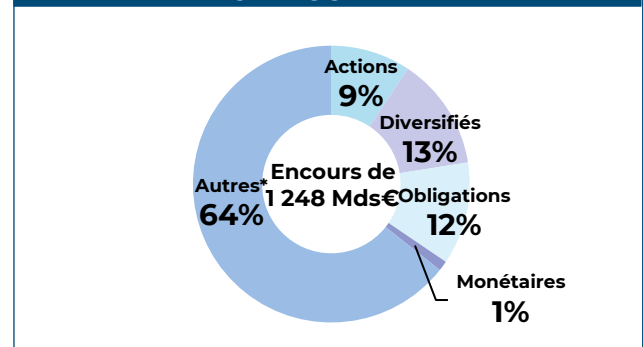
* Autres : Fonds à formule, FCPE, FCPR, FPCI, OPCI, SCPI, FA et OT

RÉPARTITION DES ENCOURS PAR CATÉGORIE D'OPCVM




* Autres : Fonds à formule, FCPE, FCPR, FPCI, OPCI, SCPI, FA et OT

RÉPARTITION DES ENCOURS PAR CATÉGORIE DE FIA



SOUSCRIPTIONS NETTES* PAR CATÉGORIES D'OPC EN MDS €



*Hors transferts