

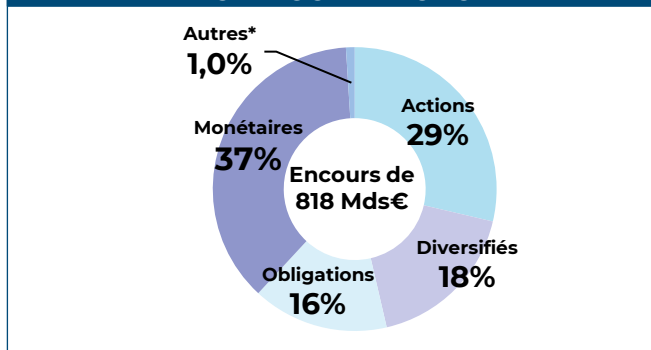
STATISTIQUES MENSUELLES DES OPC DE DROIT FRANÇAIS

ÉVOLUTION DES ENCOURS PAR CATÉGORIE D'OPC EN MDS €

Catégorie des OPC	Encours	Variation des encours	
	31/07/2022	Sur 1 mois	Year To Date
Actions	356,0	24,2	-49,8
Diversifiés	310,8	2,5	-63,5
Obligations	277,5	3,4	-19,7
Monétaires	317,7	-14,2	-60,8
Autres*	813,4	10,7	36,5
Total	2 075,4	26,6	-157,3
Total hors Mon.	1 757,7	40,8	-96,5

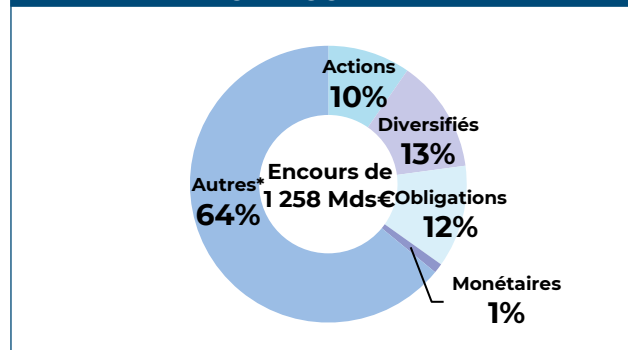
*Autres : Fonds à formule, FCPE, FCPR, FPCI, OPCI, SCPI, FA et OT

RÉPARTITION DES ENCOURS PAR CATÉGORIE D'OPCVM

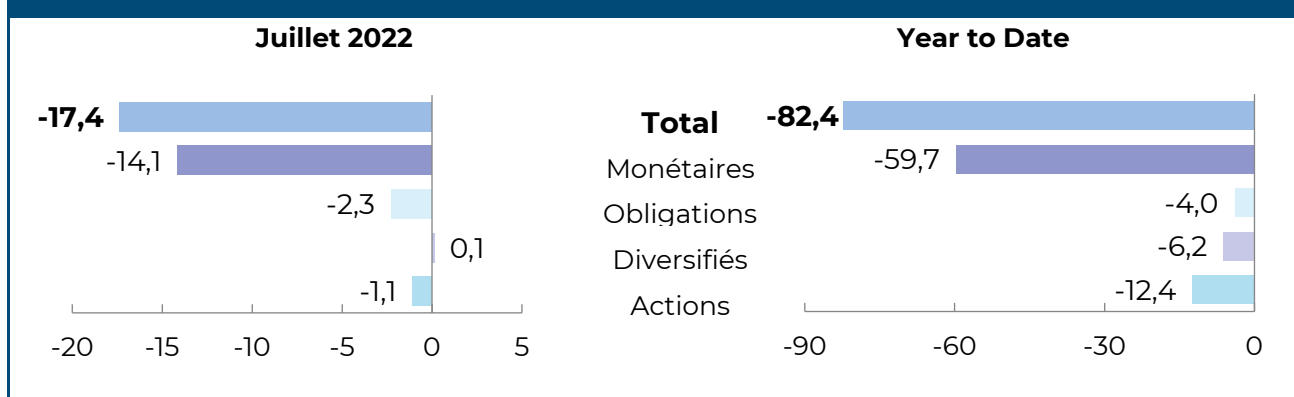


*Autres : Fonds à formule, FCPE, FCPR, FPCI, OPCI, SCPI, FA et OT

RÉPARTITION DES ENCOURS PAR CATÉGORIE DE FIA



SOUSCRIPTIONS NETTES* PAR CATÉGORIES D'OPC EN MDS €



*Hors transferts