

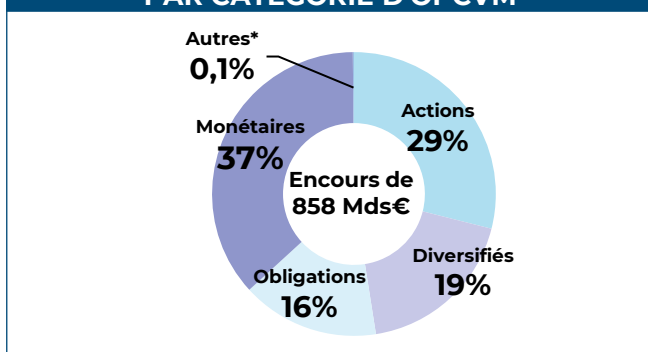
STATISTIQUES MENSUELLES DES OPC DE DROIT FRANÇAIS

ÉVOLUTION DES ENCOURS PAR CATÉGORIE D'OPC EN MDS €

Catégorie des OPC	Encours	Variation des encours	
	31/03/2022	Sur 1 mois	Year To Date
Actions	373,5	2,4	-32,3
Diversifiés	348,2	-16,4	-26,1
Obligations	290,9	-3,7	-6,3
Monétaires	329,5	-10,5	-47,8
Autres*	800,7	19,6	23,8
Total	2 142,8	-8,6	-88,7
Total hors Mon.	1 813,3	1,9	-40,9

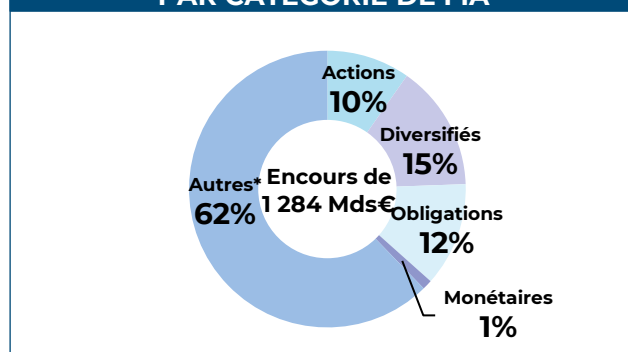
* Autres : Fonds à formule, FCPE, FPCR, FPCI, OPCI, SCPI, FA et OT

RÉPARTITION DES ENCOURS PAR CATÉGORIE D'OPCVM

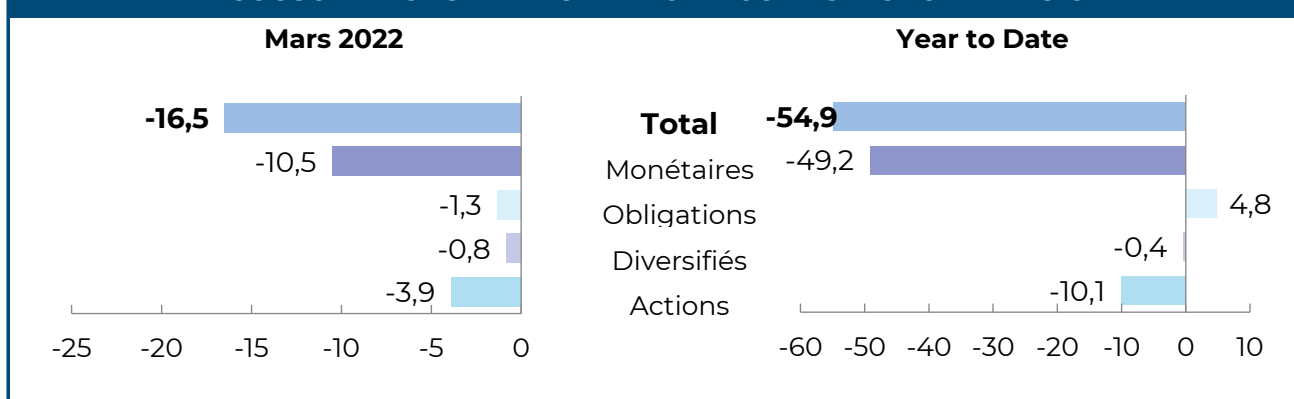


* Autres : Fonds à formule, FCPE, FPCR, FPCI, OPCI, SCPI, FA et OT

RÉPARTITION DES ENCOURS PAR CATÉGORIE DE FIA



SOUSCRIPTIONS NETTES* PAR CATÉGORIES D'OPC EN MDS €



*Hors transferts

© www.stephaniedargent.fr