

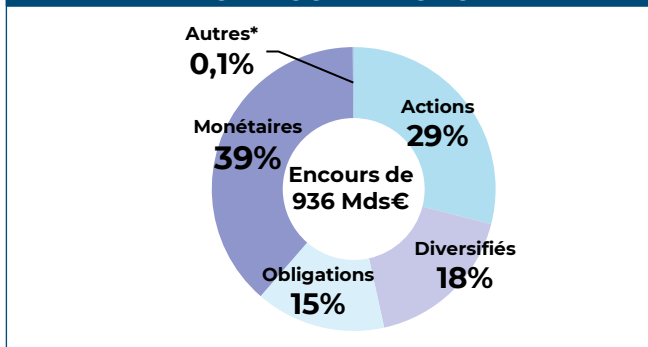
STATISTIQUES MENSUELLES DES OPC DE DROIT FRANÇAIS

ÉVOLUTION DES ENCOURS PAR CATÉGORIE D'OPC EN MDS €

Catégorie des OPC	Encours	Variation des encours	
	31/12/2021	Sur 1 mois	Year To Date
Actions	405,8	16,0	64,1
Diversifiés	374,3	6,3	23,4
Obligations	297,2	-0,8	8,1
Monétaires	377,2	-13,8	-15,0
Autres*	776,9	19,2	62,9
Total	2 231,4	26,8	143,5
Total hors Mon.	1 854,2	40,6	158,5

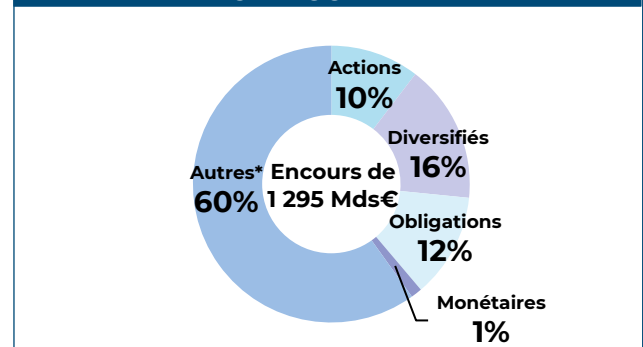
* Autres : Fonds à formule, FCPE, FCPR, FPCI, OPCI, SCPI, FA et OT

RÉPARTITION DES ENCOURS PAR CATÉGORIE D'OPCVM

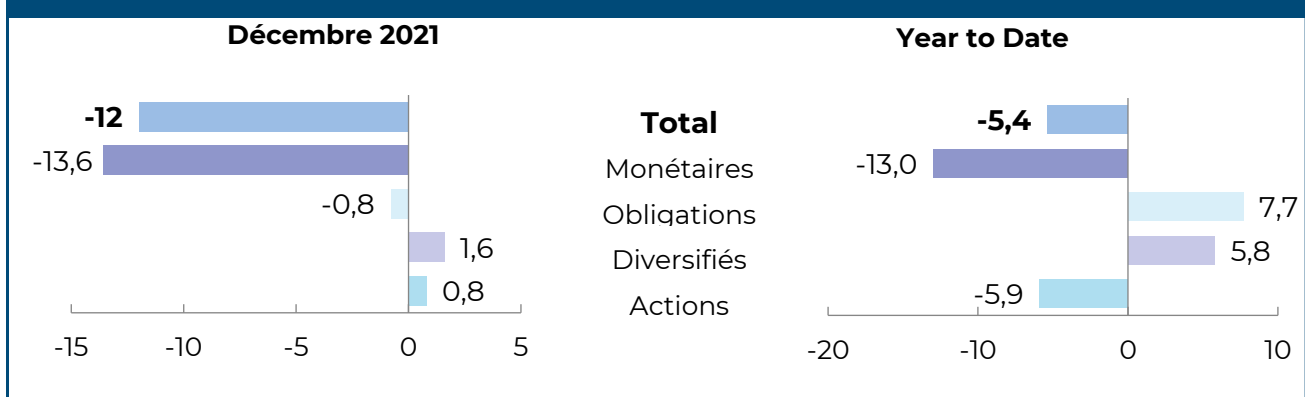


* Autres : Fonds à formule, FCPE, FCPR, FPCI, OPCI, SCPI, FA et OT

RÉPARTITION DES ENCOURS PAR CATÉGORIE DE FIA



SOUSCRIPTIONS NETTES* PAR CATÉGORIES D'OPC EN MDS €



*Hors transferts