

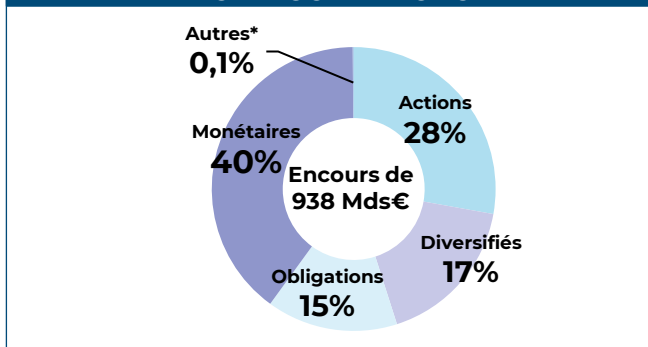
STATISTIQUES MENSUELLES DES OPC DE DROIT FRANÇAIS

ÉVOLUTION DES ENCOURS PAR CATÉGORIE D'OPC EN MDS €

Catégorie des OPC	Encours	Variation des encours	
	30/11/2021	Sur 1 mois	Year To Date
Actions	389,8	-9,8	48,2
Diversifiés	368,0	-1,9	25,9
Obligations	298,0	0,6	8,1
Monétaires	391,0	4,6	-1,4
Autres*	757,7	-1,9	56,7
Total	2204,6	-8,4	137,6
Total hors Mon.	1813,6	-13,0	139,0

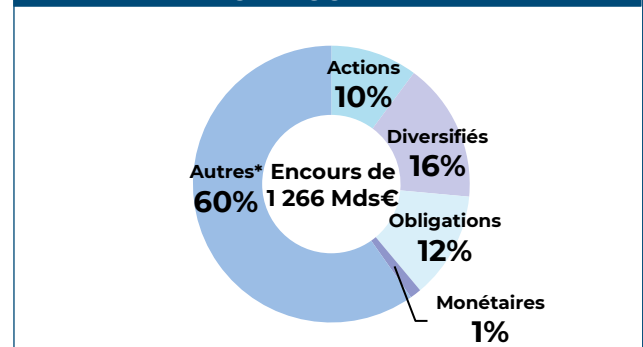
* Autres : Fonds à formule, FCPE, FCPR, FPCI, OPCI, SCPI, FA et OT

RÉPARTITION DES ENCOURS PAR CATÉGORIE D'OPCVM

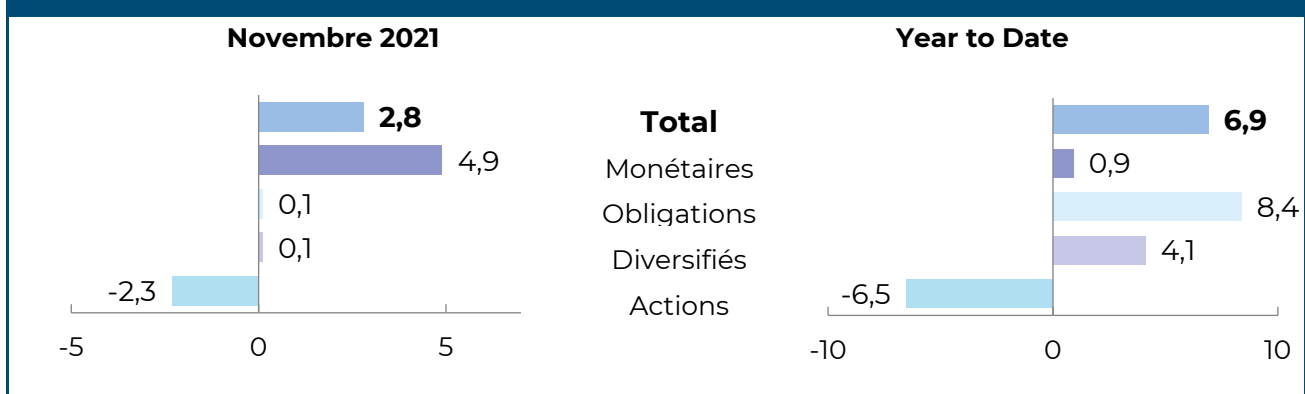


* Autres : Fonds à formule, FCPE, FCPR, FPCI, OPCI, SCPI, FA et OT

RÉPARTITION DES ENCOURS PAR CATÉGORIE DE FIA



SOUSCRIPTIONS NETTES* PAR CATÉGORIES D'OPC EN MDS €



*Hors transferts