

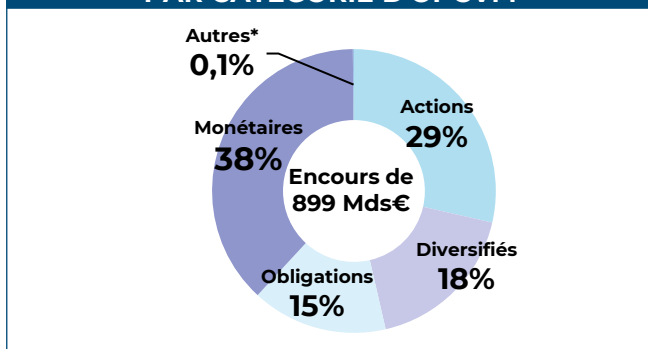
# STATISTIQUES MENSUELLES DES OPC DE DROIT FRANÇAIS

## ÉVOLUTION DES ENCOURS PAR CATÉGORIE D'OPC EN MDS €

Catégorie des OPC	Encours	Variation des encours	
	30/09/2021	Sur 1 mois	Year To Date
Actions	383,4	-12,0	41,8
Diversifiés	364,2	-3,9	22,1
Obligations	295,1	-1,6	5,2
Monétaires	356,5	-29,1	-35,9
Autres*	742,6	-0,5	41,6
<b>Total</b>	<b>2142,0</b>	<b>-46,9</b>	<b>75,0</b>
<b>Total hors Mon.</b>	<b>1785,5</b>	<b>-17,9</b>	<b>110,9</b>

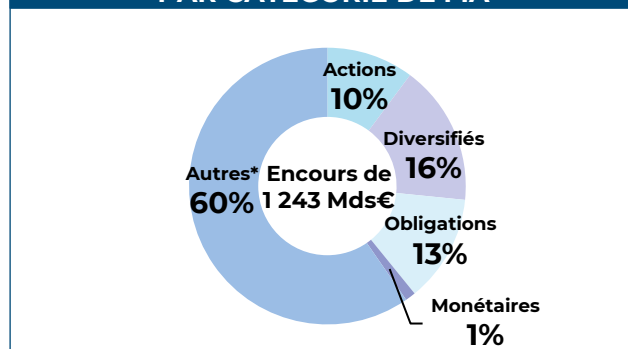
\* Autres : Fonds à formule, FCPE, FPCR, FPCI, OPCI, SCPI, FA et OT

### RÉPARTITION DES ENCOURS PAR CATÉGORIE D'OPCVM

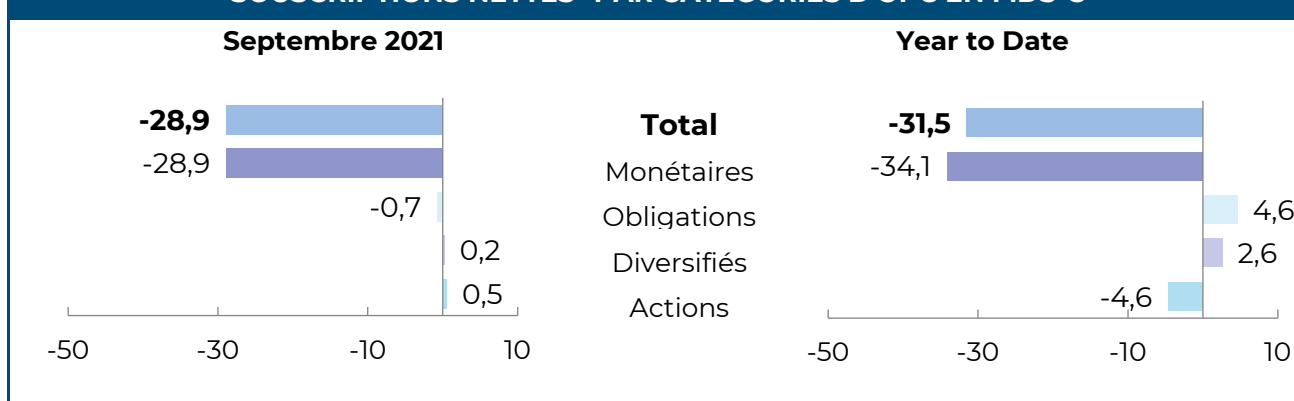


\* Autres : Fonds à formule, FCPE, FPCR, FPCI, OPCI, SCPI, FA et OT

### RÉPARTITION DES ENCOURS PAR CATÉGORIE DE FIA



## SOUSCRIPTIONS NETTES\* PAR CATÉGORIES D'OPC EN MDS €



\*Hors transferts

© www.stephaniedargent.fr