

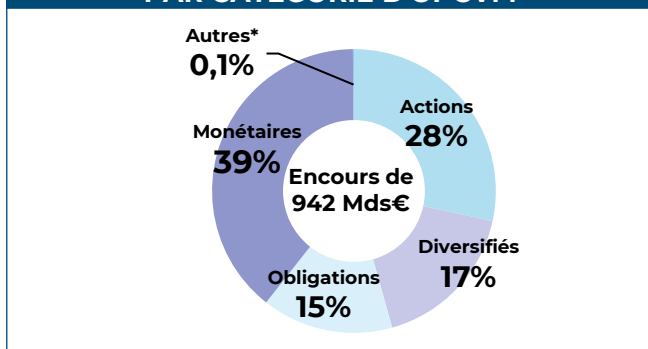
STATISTIQUES MENSUELLES DES OPC DE DROIT FRANÇAIS

ÉVOLUTION DES ENCOURS PAR CATÉGORIE D'OPC EN MDS €

Catégorie des OPC	Encours	Variation des encours	
	31/10/2021	Sur 1 mois	Year To Date
Actions	399,6	16,1	58,0
Diversifiés	370,0	5,7	27,9
Obligations	297,4	2,3	7,5
Monétaires	386,5	29,9	-5,9
Autres*	759,6	17,0	58,6
Total	2 213,0	71,1	146,0
Total hors Mon.	1 826,6	41,1	152,0

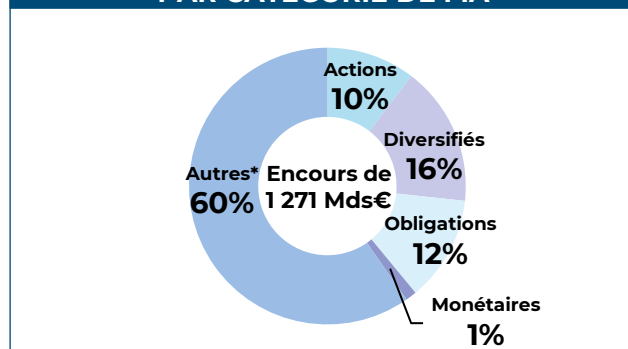
* Autres : Fonds à formule, FCPE, FPCR, FPCI, OPCI, SCPI, FA et OT

RÉPARTITION DES ENCOURS PAR CATÉGORIE D'OPCVM

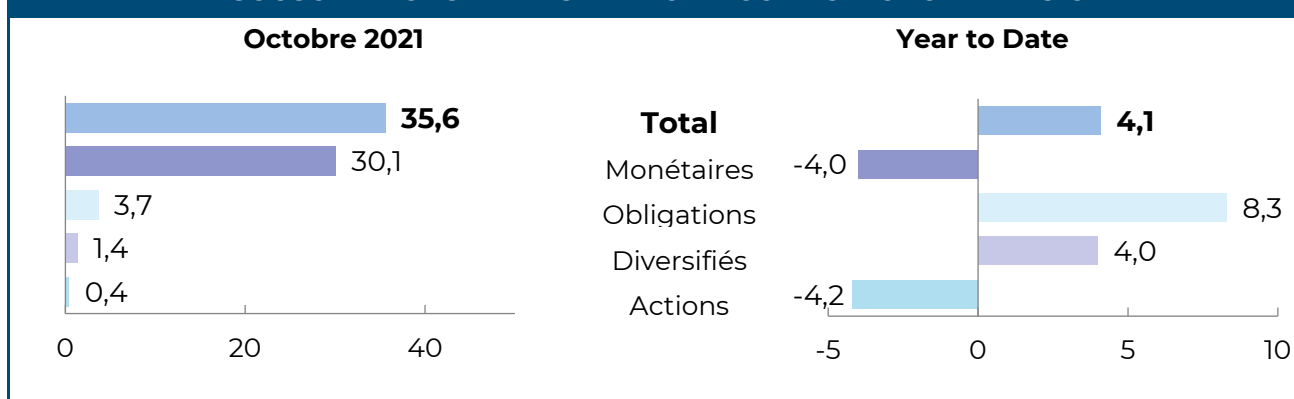


* Autres : Fonds à formule, FCPE, FPCR, FPCI, OPCI, SCPI, FA et OT

RÉPARTITION DES ENCOURS PAR CATÉGORIE DE FIA



SOUSCRIPTIONS NETTES* PAR CATÉGORIES D'OPC EN MDS €



*Hors transferts

© www.stephaniedargent.fr