

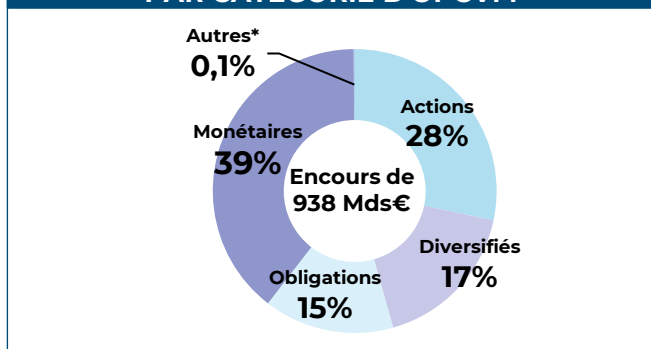
STATISTIQUES MENSUELLES DES OPC DE DROIT FRANÇAIS

ÉVOLUTION DES ENCOURS PAR CATÉGORIE D'OPC EN MDS €

Catégorie des OPC	Encours	Variation des encours	
	31/08/2021	Sur 1 mois	Year To Date
Actions	395,4	9,1	53,8
Diversifiés	368,1	4,1	26,0
Obligations	296,7	0,6	6,8
Monétaires	385,6	1,9	-6,8
Autres*	743,1	5,8	42,1
Total	2 188,9	21,5	121,9
Total hors Mon.	1 803,3	19,6	128,7

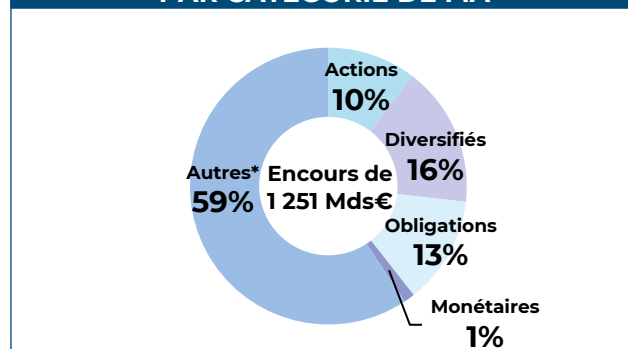
* Autres : Fonds à formule, FCPE, FCPR, FPCI, OPCI, SCPI, FA et OT

RÉPARTITION DES ENCOURS PAR CATÉGORIE D'OPCVM




* Autres : Fonds à formule, FCPE, FCPR, FPCI, OPCI, SCPI, FA et OT

RÉPARTITION DES ENCOURS PAR CATÉGORIE DE FIA



SOUSCRIPTIONS NETTES* PAR CATÉGORIES D'OPC EN MDS €



*Hors transferts