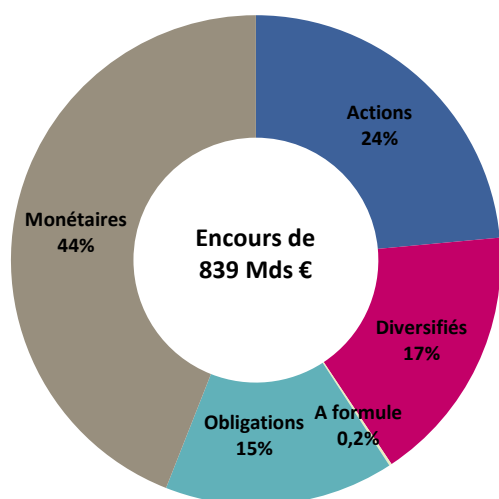


### Evolution des encours par catégorie d'OPC en Mds €

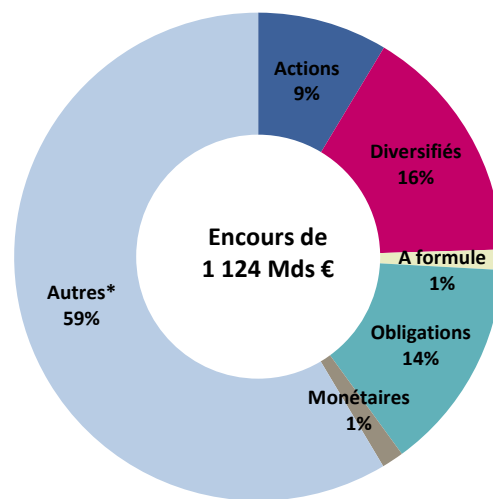
Catégorie des OPC	Encours		Variation des encours	
	31/10/2020	Sur 1 mois	Year To Date	
Actions	294,3	-12,3	-35,5	
Diversifiés	322,4	-4,2	-23,5	
A formule	16,5	-0,2	-2,8	
Obligations	285,6	-2,1	0,7	
Monétaires	385,7	20,7	72,1	
Autres*	658,2	-12,8	-8,7	
<b>Total</b>	<b>1962,7</b>	<b>-10,9</b>	<b>2,3</b>	
Total hors Mon.	1577,0	-31,6	-69,8	

\* Autres : FCPE, FPCI, OPCI, SCPI, FA et OT

### Répartition des encours par catégorie d'OPCVM

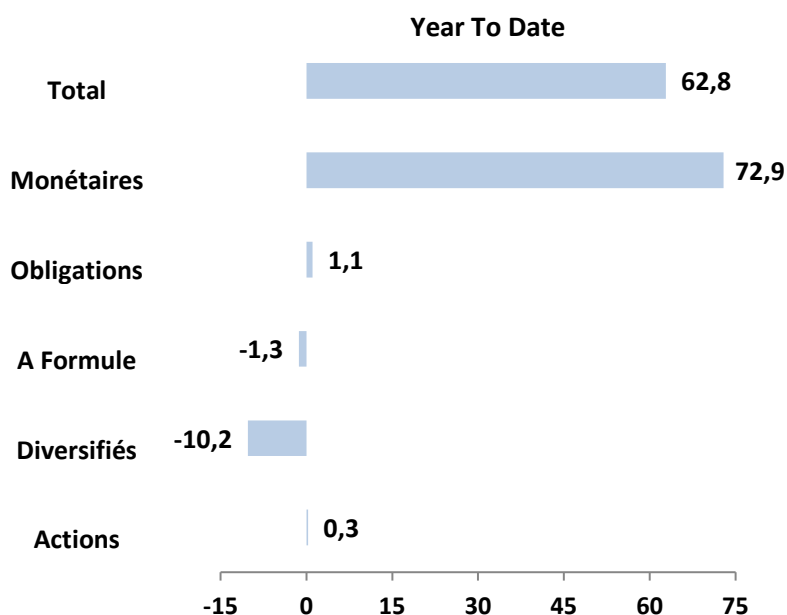
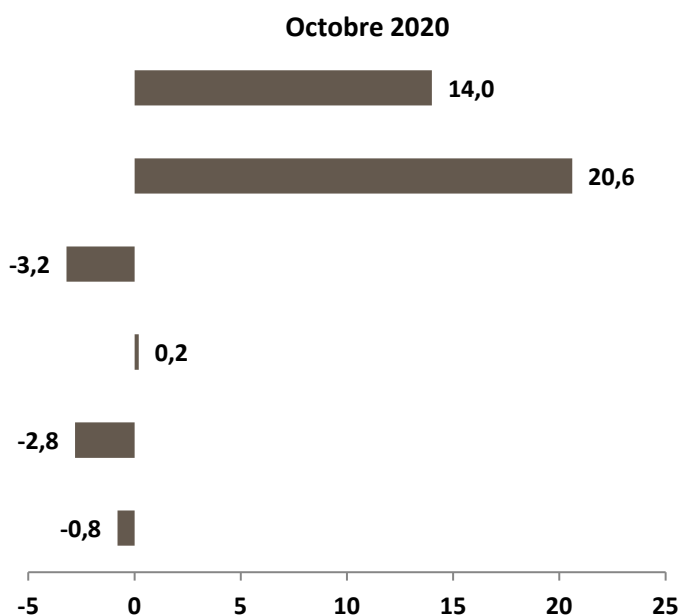


### Répartition des encours par catégorie de FIA



\*Autres" : FCPE, FPCI, OPCI, SCPI, FA et OT

### Souscriptions nettes\* par catégorie d'OPC en Mds €



\*hors transferts