

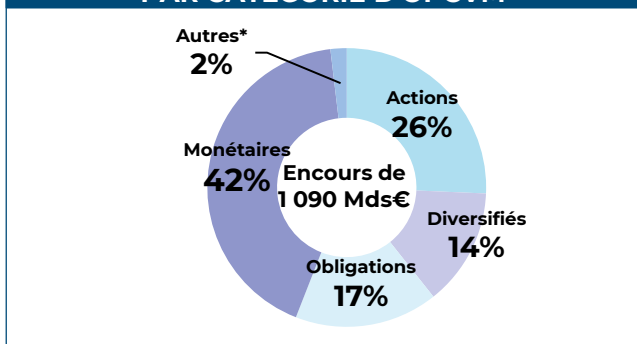
STATISTIQUES MENSUELLES DES OPC DE DROIT FRANÇAIS

ÉVOLUTION DES ENCOURS PAR CATÉGORIE D'OPC EN MDS €

Catégorie des OPC	Encours	Variation des encours	
	30/04/2026	Sur 1 mois	Year To Date
Actions	438,2	27,7	12,5
Diversifiés	338,1	11,5	8,9
Obligations	379,3	2,5	4,9
Monétaires	472,0	30,6	44,9
Autres*	1 183,0	9,7	21,9
Total	2 810,6	82,0	93,1
Total hors Mon.	2 338,6	51,4	48,2

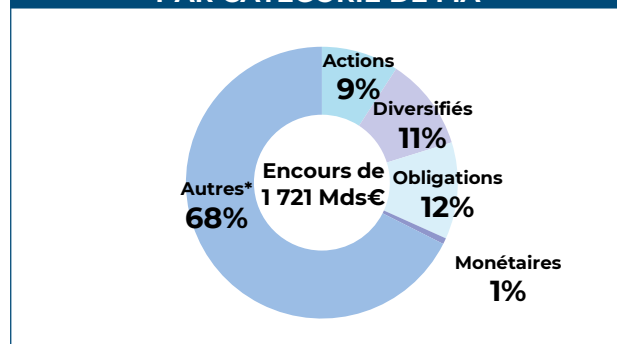
*Autres : Fonds à formule, FCPE, FCPR, FPCI, OPCI, SCPI, FA et OT

RÉPARTITION DES ENCOURS PAR CATÉGORIE D'OPCVM

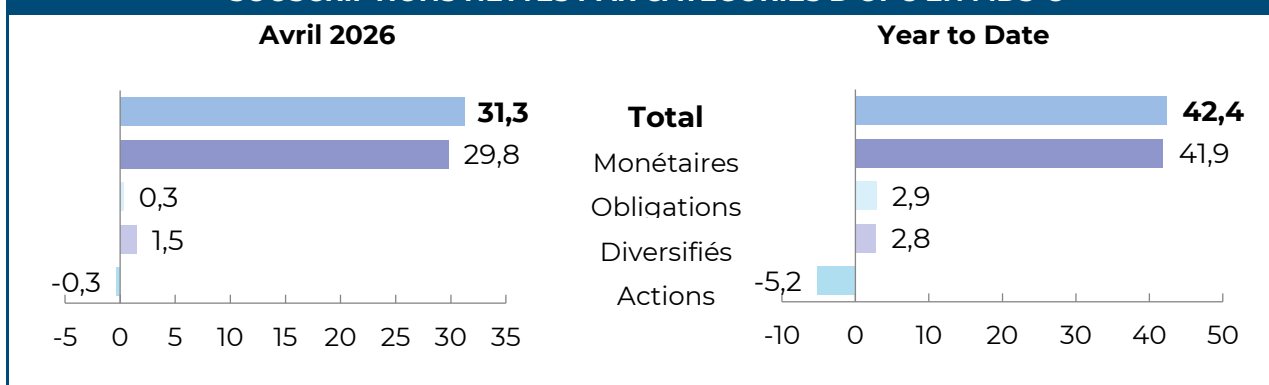


*Autres : Fonds à formule, FCPE, FCPR, FPCI, OPCI, SCPI, FA et OT

RÉPARTITION DES ENCOURS PAR CATÉGORIE DE FIA



SOUSCRIPTIONS NETTES PAR CATÉGORIES D'OPC EN MDS €



© www.stephaniedargent.fr