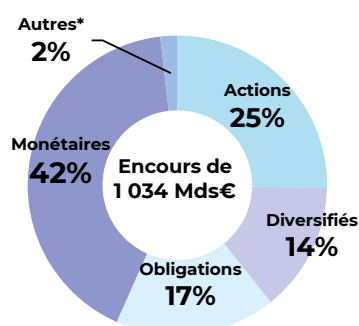


ÉVOLUTION DES ENCOURS PAR CATÉGORIE D'OPC EN MDS €

Catégorie des OPC	Encours	Variation des encours	
	31/03/2026	Sur 1 mois	Year To Date
Actions	410,5	-31,7	-15,2
Diversifiés	326,6	-14,0	-2,6
Obligations	376,8	-6,1	2,4
Monétaires	441,4	-7,7	14,3
Autres*	1 173,3	-3,5	12,2
Total	2 728,6	-63,0	11,1
Total hors Mon.	2 287,2	-55,3	-3,2

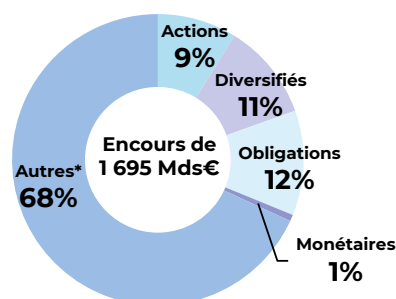
* Autres : Fonds à formule, FCPE, FCPR, FPCI, OPCI, SCPI, FA et OT

RÉPARTITION DES ENCOURS PAR CATÉGORIE D'OPCVM



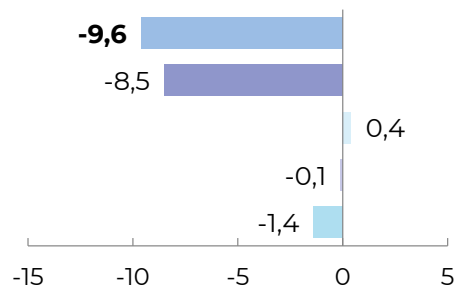
* Autres : Fonds à formule, FCPE, FCPR, FPCI, OPCI, SCPI, FA et OT

RÉPARTITION DES ENCOURS PAR CATÉGORIE DE FIA



SOUSCRIPTIONS NETTES PAR CATÉGORIES D'OPC EN MDS €

Mars 2026



Year to Date

