

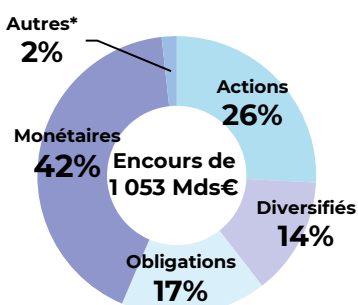
# STATISTIQUES MENSUELLES DES OPC DE DROIT FRANÇAIS

## ÉVOLUTION DES ENCOURS PAR CATÉGORIE D'OPC EN MDS €

Catégorie des OPC	Encours	Variation des encours	
	30/11/2025	Sur 1 mois	Year To Date
Actions	422,0	-0,6	30,7
Diversifiés	326,9	1,9	20,5
Obligations	374,5	0,0	31,0
Monétaires	452,6	1,5	18,7
Autres*	1 119,4	2,1	92,4
<b>Total</b>	<b>2 695,4</b>	<b>4,9</b>	<b>193,3</b>
<b>Total hors Mon.</b>	<b>2 242,8</b>	<b>3,4</b>	<b>174,6</b>

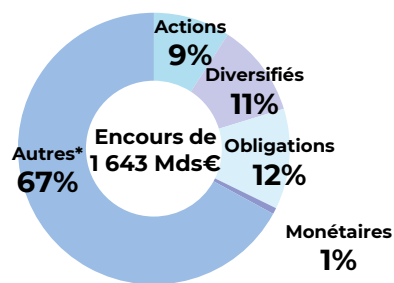
\* Autres : Fonds à formule, FCPE, FPCR, FPCI, OPCI, SCPI, FA et OT

## RÉPARTITION DES ENCOURS PAR CATÉGORIE D'OPCVM



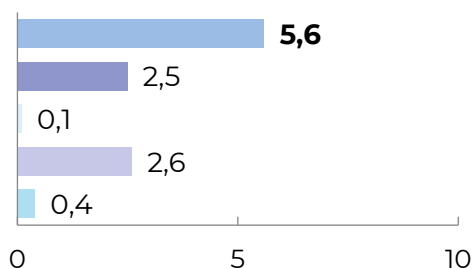
\* Autres : Fonds à formule, FCPE, FPCR, FPCI, OPCI, SCPI, FA et OT

## RÉPARTITION DES ENCOURS PAR CATÉGORIE DE FIA



## SOUSCRIPTIONS NETTES PAR CATÉGORIES D'OPC EN MDS €

Novembre 2025



Year to Date

