

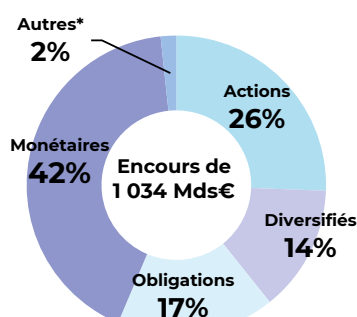
STATISTIQUES MENSUELLES DES OPC DE DROIT FRANÇAIS

ÉVOLUTION DES ENCOURS PAR CATÉGORIE D'OPC EN MDS €

	Encours	Variation des encours	
Catégorie des OPC	30/09/2025	Sur 1 mois	Year To Date
Actions	414,5	8,6	23,2
Diversifiés	319,0	3,1	12,6
Obligations	372,7	3,1	29,2
Monétaires	446,9	-4,1	13,0
Autres*	1 113,2	17,8	86,2
Total	2 666,3	28,5	164,2
Total hors Mon.	2 219,4	32,6	151,2

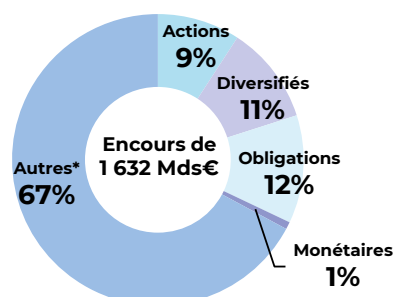
* Autres : Fonds à formule, FCPE, FCPR, FPCI, OPCl, SCPI, FA et OT

RÉPARTITION DES ENCOURS PAR CATÉGORIE D'OPCVM



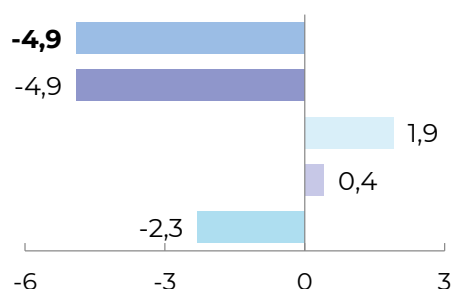
* Autres : Fonds à formule, FCPE, FCPR, FPCI, OPCl, SCPI, FA et OT

RÉPARTITION DES ENCOURS PAR CATÉGORIE DE FIA

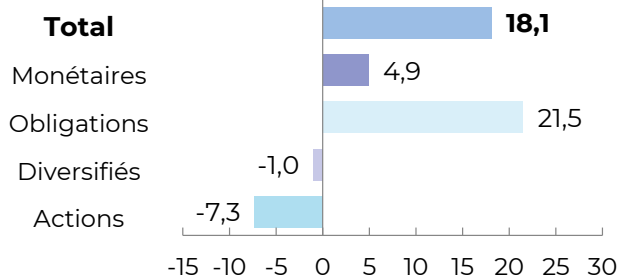


SOUSCRIPTIONS NETTES PAR CATÉGORIES D'OPC EN MDS €

Septembre 2025



Year to Date



© www.stephaniedargent.fr