

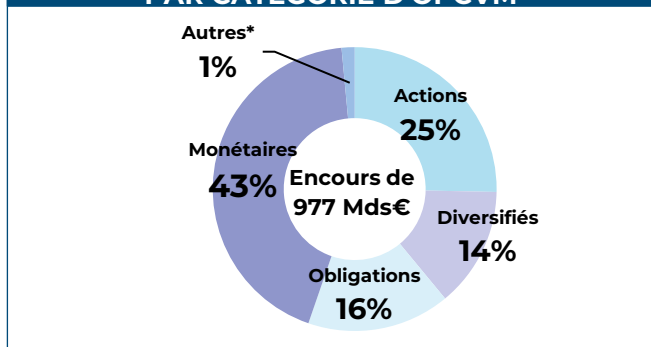
STATISTIQUES MENSUELLES DES OPC DE DROIT FRANÇAIS

ÉVOLUTION DES ENCOURS PAR CATÉGORIE D'OPC EN MDS €

Catégorie des OPC	Encours	Variation des encours	
	31/12/2024	Sur 1 mois	Year To Date
Actions	391,3	2,6	32,4
Diversifiés	306,4	-1,7	4,0
Obligations	343,5	9,8	52,5
Monétaires	433,9	-3,7	17,8
Autres*	1027,0	29,6	116,8
Total	2 502,1	36,6	223,5
Total hors Mon.	2 068,2	40,3	205,7

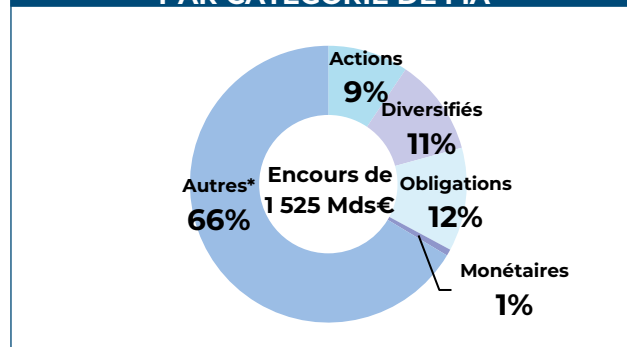
* Autres : Fonds à formule, FCPE, FCPR, FPCI, OPC, SCPI, FA et OT

RÉPARTITION DES ENCOURS PAR CATÉGORIE D'OPCVM

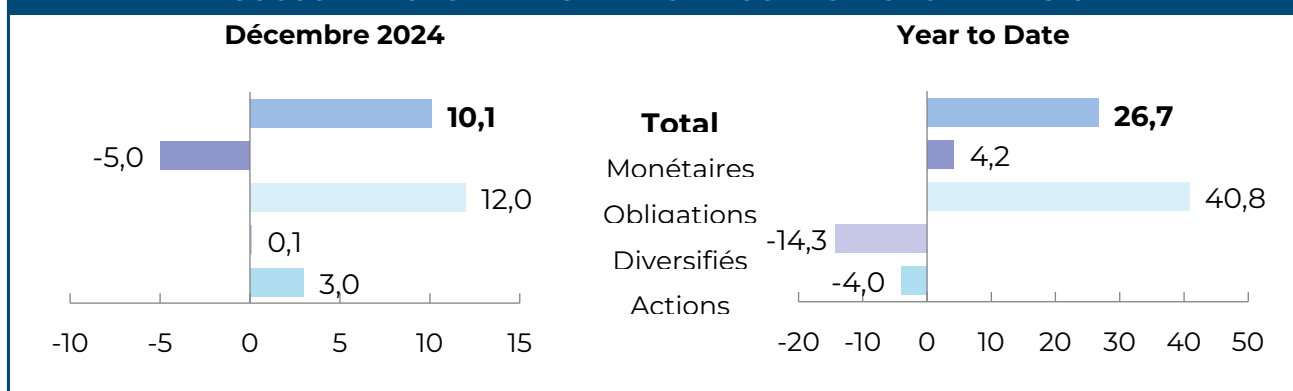


* Autres : Fonds à formule, FCPE, FCPR, FPCI, OPC, SCPI, FA et OT

RÉPARTITION DES ENCOURS PAR CATÉGORIE DE FIA



SOUSCRIPTIONS NETTES* PAR CATÉGORIES D'OPC EN MDS €



*Hors transferts