

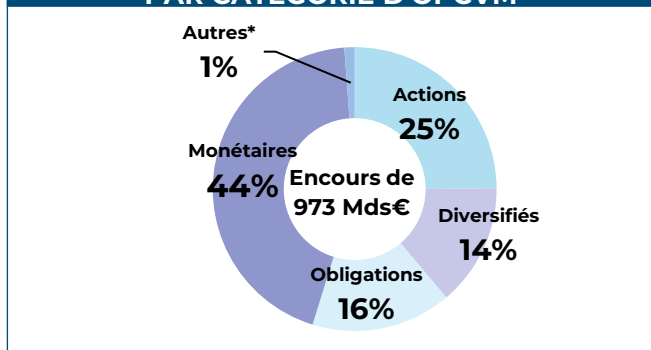
STATISTIQUES MENSUELLES DES OPC DE DROIT FRANÇAIS

ÉVOLUTION DES ENCOURS PAR CATÉGORIE D'OPC EN MDS €

Catégorie des OPC	Encours	Variation des encours	
	31/10/2024	Sur 1 mois	Year To Date
Actions	380,2	-8,0	21,3
Diversifiés	305,7	-4,1	3,3
Obligations	323,2	1,5	32,2
Monétaires	440,3	0,9	24,2
Autres*	993,1	-2,7	82,9
Total	2 442,5	-12,4	163,9
Total hors Mon.	2 002,2	-13,3	139,7

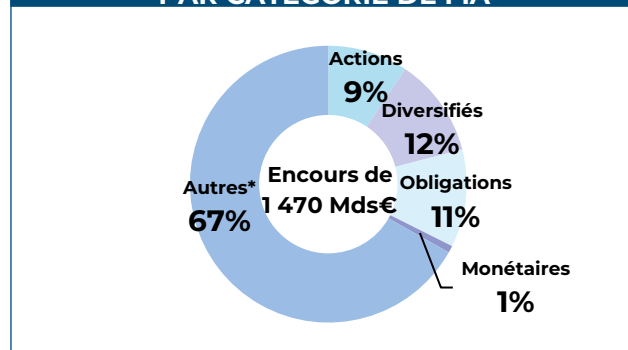
* Autres : Fonds à formule, FCPE, FCPR, FPCI, OPCI, SCPI, FA et OT

RÉPARTITION DES ENCOURS PAR CATÉGORIE D'OPCVM

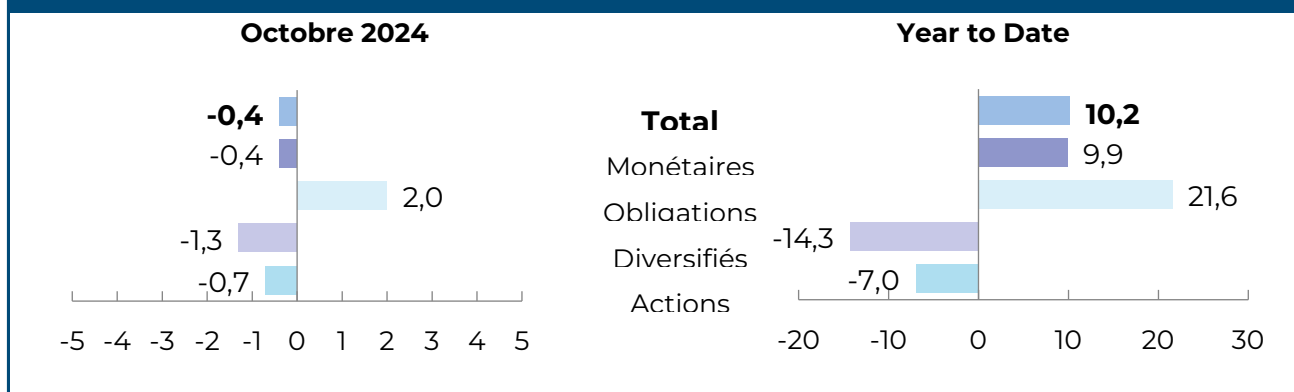


* Autres : Fonds à formule, FCPE, FCPR, FPCI, OPCI, SCPI, FA et OT

RÉPARTITION DES ENCOURS PAR CATÉGORIE DE FIA



SOUSCRIPTIONS NETTES* PAR CATÉGORIES D'OPC EN MDS €



*Hors transferts